



**ΑΑΔΕ**

Ανεξάρτητη Αρχή  
Δημοσίων Εσόδων

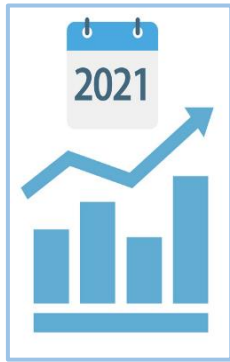
# ΕΚΘΕΣΗ

για την εξέλιξη  
και την διακύμανση  
των εσόδων από φόρους

Ιούνιος 2021

## 1. Εισαγωγή

Με την παρούσα έκθεση αναλύεται η πορεία των εσόδων από φόρους, με βάση τα στοιχεία εκτέλεσης του Κρατικού Προϋπολογισμού, σε τροποποιημένη ταμειακή βάση, για το 2021. Η ανάλυση βασίζεται στην οικονομική ταξινόμηση του Κρατικού Προϋπολογισμού που τέθηκε σε εφαρμογή από 01/01/2019 (Π.Δ. 54/2019) και ακολουθεί το ενιαίο λογιστικό σχέδιο, με τους αναλυτικούς λογαριασμούς εσόδων (Α.Λ.Ε.)<sup>1</sup>, σύμφωνα με τα πρότυπα του Ευρωπαϊκού Συστήματος Λογαριασμών (ESA) και συμπληρωματικά του συστήματος Χρηματοοικονομικής Στατιστικής Κυβερνήσεων (GFS).



Η παρουσίαση που ακολουθεί παρουσιάζει τις επιδόσεις των εσόδων από φόρους κατά τον μήνα Ιούνιο και κατά το α' εξάμηνο έτους 2021, τόσο ως προς τις αντίστοιχες χρονικές περιόδους του προηγούμενου έτους, όσο και ως προς το βαθμό επίτευξης του μηνιαίου και σωρευτικού στόχου εσόδων για το 2021<sup>2</sup>.

Στο παρόν δελτίο αποτυπώνεται και η πορεία των λοιπών κατηγοριών – μη αμιγώς φορολογικών εσόδων, οι οποίες περιλαμβάνονται στον στόχο της Α.Α.Δ.Ε. Τα στοιχεία αφορούν σε έσοδα προ επιστροφών φόρου, όπως λαμβάνονται από την αρμόδια Διεύθυνση του Γενικού Λογιστηρίου του Κράτους (Γ.Λ.Κ.).

Σημειώνεται ότι ένα μέρος του υπόλογου που συμπεριλαμβάνεται στο σύνολο των πραγματοποιηθέντων φορολογικών εσόδων και της στοχοθεσίας του κρατικού προϋπολογισμού για το έτος 2021, δεν εμπίπτει στον στόχο της Α.Α.Δ.Ε.

Ειδικότερα για το α' εξάμηνο του 2021:

Η στοχοθεσία εσόδων από φόρους της Α.Α.Δ.Ε. ανέρχεται σε **19.704,14 εκ. €**. Τα πραγματοποιηθέντα έσοδα από φόρους έναντι στόχου διαμορφώθηκαν σε **19.660,61 εκ. €**, καταγράφοντας αύξηση έναντι των εσόδων της αντίστοιχης περσινής περιόδου κατά **10,73% (αύξηση κατά 1.905,68 εκ. €)**.

## 2. Πορεία των συνολικών εσόδων από φόρους περιόδου Ιανουαρίου - Ιουνίου 2021

Την περίοδο Ιανουαρίου – Ιουνίου 2021, τα συνολικά έσοδα από φόρους ανέρχονται σε **20.142,03 εκ. €**, αυξημένα κατά **9,31%** σε σχέση με την αντίστοιχη περίοδο του 2020, όπου τα έσοδα διαμορφώθηκαν σε **18.426,42 εκ. €**, ενώ το ποσοστό επίτευξης του στόχου α' εξαμήνου του 2021 διαμορφώθηκε σε **99,78%**.

(Στόχος α' εξαμήνου 2021: **20.185,47 εκ. €**)

Αναλυτικά, τα συνολικά έσοδα από φόρους (Α.Λ.Ε. 11), ταξινομημένα στις επτά κύριες κατηγορίες φόρου<sup>3</sup>, για την περίοδο Ιανουαρίου - Ιουνίου 2021 σε σχέση με την αντίστοιχη περίοδο του 2020 παρουσιάζονται στον παρακάτω πίνακα:

**Πίνακας 1: Συνολικά έσοδα από φόρους περιόδου Ιανουαρίου - Ιουνίου 2021/2020 σε εκ. € (3ος βαθμός ανάλυσης)**

| Έσοδα από φόρους                                | Ιαν - Ιούν 2020  | Ιαν - Ιούν 2021  | % Συμμετοχής Ιαν - Ιούν 2021 | Ποσοστιαία Μεταβολή 2021/2020 |
|---|------------------|------------------|------------------------------|-------------------------------|
| Φόροι επί αγαθών και υπηρεσιών (Α.Λ.Ε. 111)     | 11.416,63        | 11.956,90        | 59,4%                        | 4,73% ↑                       |
| Φόροι και δασμοί επί εισαγωγών (Α.Λ.Ε. 112)     | 121,53           | 129,85           | 0,6%                         | 6,85% ↑                       |
| Τακτικοί φόροι ακίνητης περιουσίας (Α.Λ.Ε. 113) | 486,14           | 629,17           | 3,1%                         | 29,42% ↑                      |
| Λοιποί φόροι επί παραγωγής (Α.Λ.Ε. 114)         | 646,99           | 614,44           | 3,1%                         | -5,03% ↓                      |
| Φόρος εισοδήματος (Α.Λ.Ε. 115)                  | 5.093,84         | 5.565,83         | 27,6%                        | 9,27% ↑                       |
| Φόροι κεφαλαίου (Α.Λ.Ε. 116)                    | 85,02            | 92,83            | 0,5%                         | 9,19% ↑                       |
| Λοιποί τρέχοντες φόροι (Α.Λ.Ε. 119)             | 576,27           | 1.153,02         | 5,7%                         | 100,08% ↑                     |
| <b>Σύνολο φόρων (Α.Λ.Ε. 11)</b>                 | <b>18.426,42</b> | <b>20.142,03</b> | <b>100%</b>                  | <b>9,31% ↑</b>                |

Πηγή δεδομένων: Γενικό Λογιστήριο του Κράτους

Η αύξηση κατά **1.715,62 εκ. €** που παρατηρείται στα συνολικά έσοδα από φόρους για το πρώτο εξάμηνο του 2021 συγκριτικά με την αντίστοιχη περσινή περίοδο, αποδίδεται στην αύξηση των εσόδων από τους **λοιπούς τρέχοντες φόρους** (Α.Λ.Ε. 119), τους **φόρους επί αγαθών και υπηρεσιών** (Α.Λ.Ε. 111), τον **φόρο εισοδήματος** (Α.Λ.Ε. 115), τους **τακτικούς φόρους ακίνητης περιουσίας** (Α.Λ.Ε. 113), τους **φόρους και δασμούς επί εισαγωγών** (Α.Λ.Ε. 112), καθώς και τους **φόρους κεφαλαίου** (Α.Λ.Ε. 116).

Στον αντίποδα, μείωση καταγράφει η κατηγορία των **λοιπών φόρων επί παραγωγής** (Α.Λ.Ε. 114).

Η αύξηση των εσόδων που παρατηρείται στους **φόρους επί αγαθών και υπηρεσιών** (Α.Λ.Ε. 111), που αποτελούν την κατηγορία φόρων με τη μεγαλύτερη συμμετοχή στα

συμπεριλαμβάνεται το συνολικό ποσό του υπόλογου σε όλες τις επιμέρους κατηγορίες των εσόδων από φόρους.

<sup>3</sup> Δεν υφίσταται πλέον ρητή διάκριση μεταξύ άμεσων και έμμεσων φόρων. Οι έμμεσοι φόροι αναλύονται στους τριτοβάθμιους λογαριασμούς 111 έως και 114 και οι άμεσοι φόροι στους 115, 116 και 119.

<sup>1</sup> Επισημαίνεται ότι στο νέο λογιστικό σχέδιο δεν προβλέπεται διακριτή κατηγορία εσόδων από φόρους παρελθόντων ετών (Π.Ο.Ε.) με αποτέλεσμα οι διακυμάνσεις στα έσοδα από φόρους Π.Ο.Ε. να ενσωματώνονται και να αντανακλώνονται στα έσοδα της τρέχουσας χρήσης.

<sup>2</sup> Σημειώνεται ότι στον στόχο εσόδων από φόρους 2021, καθώς και στα πραγματοποιηθέντα έσοδα από φόρους

συνολικά έσοδα από φόρους την περίοδο Ιανουαρίου - Ιουνίου του 2021, σχετίζεται με το αυξημένο επίπεδο οικονομικής δραστηριότητας που επέφερε η χαλάρωση των περιοριστικών μέτρων της υγειονομικής κρίσης, σε σχέση με την αντίστοιχη περίοδο του 2020.

Περαιτέρω, υπενθυμίζεται η ενίσχυση των φορολογικών εσόδων κατά τους πρώτους μήνες του 2021, στις κατηγορίες των **φόρων εισοδήματος, τακτικών φόρων ακίνητης περιουσίας και λοιπών τρεχόντων φόρων (τελών κυκλοφορίας)**, η οποία προήλθε από την μετατόπιση μέρους των αναμενόμενων εσόδων του 2020 στο 2021 μέσω επιμήκυνσης δόσεων και χορήγησης παρατάσεων εμπρόθεσμης καταβολής.

Τονίζεται, ωστόσο, η μετατόπιση φορολογικών εσόδων σε μεταγενέστερη περίοδο μέσα στο τρέχον έτος στο πλαίσιο των νομοθετικών παρεμβάσεων για την ανακούφιση των πληττόμενων ομάδων φορολογούμενων από τα νέα μέτρα αντιμετώπισης της πανδημίας και ειδικότερα:

- ✓ Η εκ νέου παράταση της περιόδου αναστολής είσπραξης έως τις 31.12.2021, για οφειλές βεβαιωμένες στις Δημόσιες Οικονομικές Υπηρεσίες (Δ.Ο.Υ.) και τα Ελεγκτικά Κέντρα που δεν τελούν σε καθεστώς ρύθμισης και για τις οποίες είχε ήδη χορηγηθεί αναστολή είσπραξης και παράταση καταβολής έως τις 30.04.2021.
- ✓ Η παράταση της προθεσμίας καταβολής της δόσης Ιουνίου 2021 που αφορά σε ρυθμίσεις και διευκολύνσεις τμηματικής καταβολής των βεβαιωμένων οφειλών στις Δ.Ο.Υ./Ελεγκτικά Κέντρα. Η παράταση ισχύει για τις επιχειρήσεις που έχουν ενεργό κύριο κωδικό δραστηριότητας στις 20.03.2020 από τους αναγραφόμενους στο συνημμένο πίνακα της απόφασης Α. 1147/2021.
- ✓ Η παράταση της προθεσμίας καταβολής δόσης Ιουνίου 2021 που αφορά σε ρυθμίσεις και διευκολύνσεις τμηματικής καταβολής των βεβαιωμένων οφειλών στις Δ.Ο.Υ./Ελεγκτικά Κέντρα των εργαζομένων στις επιχειρήσεις, οι οποίες έχουν ενεργό, κύριο κωδικό δραστηριότητας στις 20.03.2020 από τους αναγραφόμενους στο συνημμένο πίνακα της απόφασης Α. 1148/2021 και των οποίων η σύμβαση εργασίας τελεί σε αναστολή.

4 Σημειώνεται ότι ένα μέρος από το σύνολο των πραγματοποιηθέντων εσόδων και της στοχοθεσίας του κρατικού προϋπολογισμού για το έτος 2021 δεν εμπίπτει στον στόχο της Α.Α.Δ.Ε. Ειδικότερα για την Α.Α.Δ.Ε. κατά τον μήνα αναφοράς, τα συνολικά έσοδα από φόρους και ο μηνιαίος στόχος Ιουνίου 2021

### 3. Πορεία και διάρθρωση των συνολικών εσόδων από φόρους και των επιμέρους βασικών κατηγοριών τους κατά τον μήνα Ιούνιο 2021<sup>4</sup>

Τον μήνα Ιούνιο 2021, τα συνολικά έσοδα από φόρους ανήλθαν σε **3.281,33 εκ. €**, αυξημένα κατά **395,66 εκ. €**, ήτοι **13,71%** σε σχέση με τον Ιούνιο του 2020, όπου τα έσοδα διαμορφώθηκαν σε **2.885,68 εκ. €**, ενώ το ποσοστό επίτευξης του μηνιαίου στόχου Ιουνίου διαμορφώθηκε σε **104,71 %**.

(Στόχος Ιουνίου 2021: **3.133,73 εκ. €**).

Η εξέλιξη των εσόδων στις επτά βασικές κατηγορίες εσόδων από φόρους (Α.Λ.Ε. 11), τον μήνα Ιούνιο 2021 σε σχέση με τον αντίστοιχο περσινό μήνα παρουσιάζεται παρακάτω, στον Πίνακα 2.

Όπως φαίνεται και από τον εν λόγω πίνακα, οι βασικές κατηγορίες εσόδων από φόρους που παρουσιάζουν θετική μεταβολή τον Ιούνιο του 2021 σε σύγκριση με τον αντίστοιχο μήνα του προηγούμενου έτους, είναι οι **φόροι επί αγαθών και υπηρεσιών** (Α.Λ.Ε. 111), οι **φόροι και δασμοί επί εισαγωγών** (Α.Λ.Ε. 112), οι **τακτικοί φόροι ακίνητης περιουσίας** (Α.Λ.Ε. 113), ο **φόρος εισοδήματος** (Α.Λ.Ε. 115) καθώς και οι **λοιποί φόροι επί παραγωγής** (Α.Λ.Ε. 114).

Στον αντίποδα, μείωση καταγράφουν οι βασικές κατηγορίες των **λοιπών τρεχόντων φόρων** (Α.Λ.Ε. 119) καθώς και των **φόρων κεφαλαίου** (Α.Λ.Ε. 116).

**Πίνακας 2: Έσοδα από φόρους Ιουνίου 2021/2020 σε εκ. € (3ος βαθμός ανάλυσης)**

| Έσοδα από φόρους                                | Ιούν 2020       | Ιούν 2021       | % Συμμετοχής Ιούν 2021 | Ποσοστιαία Μεταβολή 2021/2020 |
|---|-----------------|-----------------|------------------------|-------------------------------|
| Φόροι επί αγαθών και υπηρεσιών (Α.Λ.Ε. 111)     | 1.791,45        | 2.181,86        | 66,5%                  | 21,79% ↑                      |
| Φόροι και δασμοί επί εισαγωγών (Α.Λ.Ε. 112)     | 18,19           | 23,29           | 0,7%                   | 28,02% ↑                      |
| Τακτικοί φόροι ακίνητης περιουσίας (Α.Λ.Ε. 113) | 45,01           | 47,43           | 1,4%                   | 5,36% ↑                       |
| Λοιποί φόροι επί παραγωγής (Α.Λ.Ε. 114)         | 18,24           | 19,58           | 0,6%                   | 7,37% ↑                       |
| Φόρος εισοδήματος (Α.Λ.Ε. 115)                  | 909,59          | 911,54          | 27,8%                  | 0,22% ↑                       |
| Φόροι κεφαλαίου (Α.Λ.Ε. 116)                    | 17,15           | 14,93           | 0,5%                   | -12,94% ↓                     |
| Λοιποί τρέχοντες φόροι (Α.Λ.Ε. 119)             | 86,04           | 82,70           | 2,5%                   | -3,88% ↓                      |
| <b>Σύνολο φόρων (Α.Λ.Ε. 11)</b>                 | <b>2.885,68</b> | <b>3.281,33</b> | <b>100%</b>            | <b>13,71% ↑</b>               |

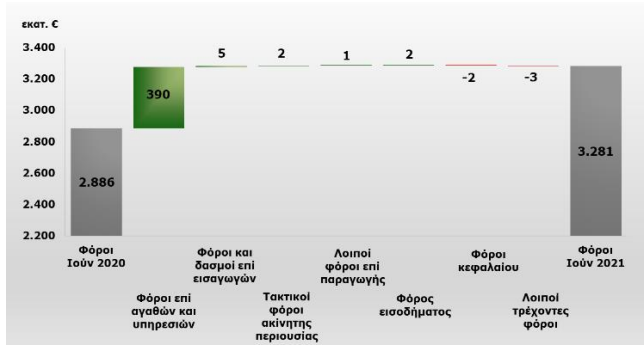
Πηγή δεδομένων: Γενικό Λογιστήριο του Κράτους

Αναλυτικότερα, οι απόλυτες μεταβολές των κύριων κατηγοριών εσόδων από φόρους που συντελούν στην αύξηση των εσόδων κατά **395,66 εκ. €** τον Ιούνιο του 2021

διαμορφώνονται σε 3.279,61 εκ. € και 3.130,16 εκ. € αντίστοιχως, συντελώντας σε επίτευξη στόχου Α.Α.Δ.Ε. Ιουνίου 2021 κατά 104,77%.

σε σχέση με τον αντίστοιχο μήνα του 2020, απεικονίζονται χαρακτηριστικά στο παρακάτω γράφημα:

**Γράφημα 1: Μεταβολές εσόδων στις κύριες κατηγορίες φόρων Ιουνίου 2021/2020 σε εκ. €**



Πηγή δεδομένων: Γενικό Λογιστήριο του Κράτους

Στον Πίνακα 3, παρουσιάζεται συγκριτικά η διαχρονική διακύμανση των επτά κατηγοριών φόρου κατά τον μήνα Ιούνιο την τελευταία πενταετία. Σημειώνεται η ανάκαμψη των εσόδων από φόρους τον Ιούνιο του 2021 σε σύγκριση με τον Ιούνιο του 2020, η οποία υποδηλώνει τη σταδιακή αποκατάσταση της οικονομικής δραστηριότητας ως αποτέλεσμα της χαλάρωσης των περιοριστικών μέτρων για την αντιμετώπιση της πανδημίας του COVID-19 που ίσχυαν για πρώτη φορά τον Μάρτιο του 2020.

**Πίνακας 3: Διαχρονική εξέλιξη εσόδων από φόρους Ιουνίου κατά την τελευταία 5ετία (2017-2021) σε εκ. €**

| Έσοδα από φόρους                                | Ιούν 2017       | Ιούν 2018       | Ιούν 2019       | Ιούν 2020       | Ιούν 2021       | Διαχρονική εξέλιξη |
|---|-----------------|-----------------|-----------------|-----------------|-----------------|--------------------|
| Φόροι επί αγαθών και υπηρεσιών (Α.Λ.Ε. 111)     | 2.005,22        | 2.233,65        | 2.072,35        | 1.791,45        | 2.181,86        |                    |
| Φόροι και δασμοί επί εισαγωγών (Α.Λ.Ε. 112)     | 17,67           | 18,34           | 25,00           | 18,19           | 23,29           |                    |
| Τακτικοί φόροι ακίνητης περιουσίας (Α.Λ.Ε. 113) | 47,74           | 48,71           | 53,27           | 45,01           | 47,43           |                    |
| Λοιποί φόροι επί παραγωγής (Α.Λ.Ε. 114)         | 31,57           | 26,69           | 21,35           | 18,24           | 19,58           |                    |
| Φόρος εισοδήματος (Α.Λ.Ε. 115)                  | 1.122,94        | 858,08          | 939,08          | 909,59          | 911,54          |                    |
| Φόροι κεφαλαίου (Α.Λ.Ε. 116)                    | 20,12           | 13,52           | 30,77           | 17,15           | 14,93           |                    |
| Λοιποί τρέχοντες φόροι (Α.Λ.Ε. 119)             | 97,40           | 120,00          | 92,38           | 86,04           | 82,70           |                    |
| <b>Σύνολο φόρων (Α.Λ.Ε. 11)</b>                 | <b>3.342,67</b> | <b>3.319,00</b> | <b>3.234,21</b> | <b>2.885,68</b> | <b>3.281,33</b> |                    |

Πηγή δεδομένων: Γενικό Λογιστήριο του Κράτους

### 3.1 Φόροι επί αγαθών και υπηρεσιών

Τα έσοδα από τους φόρους επί αγαθών και υπηρεσιών τον Ιούνιο του 2021 ανήλθαν σε **2.181,86 εκ. €**, αυξημένα κατά **390,4 εκ. €**, ήτοι **21,79%** σε σχέση με τον αντίστοιχο μήνα του προηγούμενου έτους.

Όπως φαίνεται στον Πίνακα 4, η πλειοψηφία των επιμέρους κατηγοριών των **φόρων επί αγαθών και υπηρεσιών** (Α.Λ.Ε. 111) παρουσιάζει θετική μεταβολή τον Ιούνιο του 2021 σε σύγκριση με τον αντίστοιχο μήνα του προηγούμενου έτους. Συγκεκριμένα αύξηση παρουσιάζουν

οι **φόροι προστιθέμενης αξίας που εισπράττονται μέσω Δ.Ο.Υ.** (Α.Λ.Ε. 11101), οι **φόροι προστιθέμενης αξίας που εισπράττονται από τελωνεία** (Α.Λ.Ε. 11102), οι **ειδικοί φόροι κατανάλωσης** (Α.Λ.Ε. 11103), οι **λοιποί φόροι επί συγκεκριμένων υπηρεσιών** (Α.Λ.Ε. 11108), οι **φόροι επί χρηματοοικονομικών και κεφαλαιακών συναλλαγών** (Α.Λ.Ε. 11105), οι **φόροι ταξινόμησης οχημάτων** (Α.Λ.Ε. 11106) καθώς και οι **λοιποί φόροι επί αγαθών** (Α.Λ.Ε. 11109).

Στον αντίποδα, μείωση παρουσιάζουν οι **φόροι με μορφή χαρτοσήμου** (Α.Λ.Ε. 11104).

**Πίνακας 4: Έσοδα από φόρους επί αγαθών και υπηρεσιών σε εκ. € (4ος βαθμός ανάλυσης)**

| Έσοδα από φόρους επί αγαθών και υπηρεσιών                               | Ιούν 2020       | Ιούν 2021       | Ποσοστά Συμμετοχής Ιούν 2021 | Ποσοστιαία Μεταβολή 2021/2020 |
|---|-----------------|-----------------|------------------------------|-------------------------------|
| Φόροι προστιθέμενης αξίας που εισπράττονται μέσω Δ.Ο.Υ (Α.Λ.Ε. 11101)   | 637,07          | 787,61          | 36,1%                        | 23,63% ↑                      |
| Φόροι προστιθέμενης αξίας που εισπράττονται από τελωνεία (Α.Λ.Ε. 11102) | 378,95          | 503,32          | 23,1%                        | 32,82% ↑                      |
| Ειδικοί φόροι κατανάλωσης (Α.Λ.Ε. 11103)                                | 532,22          | 590,60          | 27,1%                        | 10,97% ↑                      |
| Φόροι με μορφή χαρτοσήμου (Α.Λ.Ε. 11104)                                | 21,87           | 14,12           | 0,6%                         | -35,46% ↓                     |
| Φόροι επί χρηματοοικονομικών και κεφαλαιακών συναλλαγών (Α.Λ.Ε. 11105)  | 31,47           | 48,19           | 2,2%                         | 53,12% ↑                      |
| Φόροι ταξινόμησης οχημάτων (Α.Λ.Ε. 11106)                               | 23,56           | 29,59           | 1,4%                         | 25,63% ↑                      |
| Λοιποί φόροι επί συγκεκριμένων υπηρεσιών (Α.Λ.Ε. 11108)                 | 163,35          | 194,35          | 8,9%                         | 18,98% ↑                      |
| Λοιποί φόροι επί αγαθών (Α.Λ.Ε. 11109)                                  | 2,96            | 14,08           | 0,6%                         | 375,44% ↑                     |
| <b>Σύνολο φόρων επί αγαθών και υπηρεσιών (Α.Λ.Ε. 111)</b>               | <b>1.791,45</b> | <b>2.181,86</b> | <b>100,0%</b>                | <b>21,79% ↑</b>               |

Πηγή δεδομένων: Γενικό Λογιστήριο του Κράτους

Αναλυτικότερα, οι μεταβολές στους επιμέρους Α.Λ.Ε. της εν λόγω κατηγορίας σε επίπεδο 4<sup>ου</sup> βαθμού ανάλυσης περιγράφονται παρακάτω:

#### Φόροι προστιθέμενης αξίας που εισπράττονται μέσω Δ.Ο.Υ. (Α.Λ.Ε. 11101)

Τα έσοδα από **Φ.Π.Α. που εισπράττονται μέσω Δ.Ο.Υ.** (Α.Λ.Ε. 11101) βαίνουν αυξανόμενα τον Ιούνιο του 2021 σε σχέση με τον Ιούνιο του 2020 κατά **150,54 εκ. €**.

Η αύξηση των εσόδων της εν λόγω κατηγορίας αποδίδεται κυρίως στην αυξητική πορεία των εσόδων **Φ.Π.Α. λοιπών περιπτώσεων που εισπράττεται μέσω Δ.Ο.Υ.** (Α.Λ.Ε. 1110189).

Σημειώνεται ότι τα έσοδα από φόρους της εν λόγω κατηγορίας κατά τον Ιούνιο του 2021, παρουσιάζουν μεγάλη συσχέτιση με το αυξημένο επίπεδο οικονομικής δραστηριότητας που καταγράφηκε στην οικονομία τον Μάιο του 2021. Σύμφωνα με το δελτίο τύπου της ΕΛΣΤΑΤ για την «ΕΞΕΛΙΞΗ ΚΥΚΛΟΥ ΕΡΓΑΣΙΩΝ ΕΠΙΧΕΙΡΗΣΕΩΝ ΣΕ ΑΝΑΣΤΟΛΗ ΛΕΙΤΟΥΡΓΙΑΣ ΛΟΓΩ ΤΗΣ ΠΑΝΔΗΜΙΑΣ ΤΗΣ ΝΟΣΟΥ ΤΟΥ ΚΟΡΩΝΟΪΟΥ 2019 (COVID-19)» μηνός Μαΐου, ο κύκλος εργασιών τον Μάιο του 2021 σημείωσε αύξηση

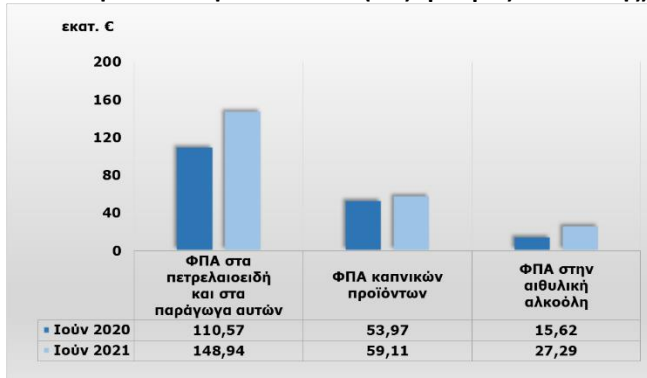
24,0% σε σχέση με τον Μάιο του 2020, για το σύνολο των επιχειρήσεων της οικονομίας με υποχρέωση τήρησης διπλογραφικών βιβλίων για τις οποίες υπάρχουν διαθέσιμα στοιχεία σε μηνιαία βάση.

#### Φόροι προστιθέμενης αξίας που εισπράττονται από τελωνεία (Α.Λ.Ε. 11102)

Τα έσοδα από Φ.Π.Α. που εισπράττονται από τελωνεία καταγράφουν θετική μεταβολή κατά **124,37 εκ. €** τον Ιούνιο του 2021 σε σχέση με τον αντίστοιχο μήνα του προηγούμενου έτους. Η αύξηση των εσόδων της εν λόγω κατηγορίας αποδίδεται στην αύξηση του συνόλου των επιμέρους λογαριασμών και κυρίως στην αυξητική πορεία των εσόδων από **Φ.Π.Α. λοιπών περιπτώσεων που εισπράττεται μέσω τελωνείων** (Α.Λ.Ε. 1110289, +56,99 εκ. €), από **Φ.Π.Α. στα πετρελαιοειδή και στα παράγωγα αυτών** (Α.Λ.Ε. 1110201, +38,37 εκ. €), από **Φ.Π.Α. στα οχήματα** (Α.Λ.Ε. 1110202, +12,1 εκ. €), από **Φ.Π.Α. στην αιθυλική αλκοόλη** (Α.Λ.Ε. 1110203, +11,67 εκ. €) καθώς και από **Φ.Π.Α. καπνικών προϊόντων** (Α.Λ.Ε. 1110205, +5,13 εκ. €).

Στο παρακάτω γράφημα, παρουσιάζονται αναλυτικά οι μεταβολές των εσόδων από Φ.Π.Α. στα προϊόντα πετρελαίου και παραγώγων αυτού, καπνού και αιθυλικής αλκοόλης, λόγω της σημαντικότητάς τους στο σύνολο των εσόδων της εν λόγω κατηγορίας:

#### **Γράφημα 2: Σύγκριση βασικών αναλυτικών λογαριασμών εσόδων από Φ.Π.Α. στα πετρελαιοειδή προϊόντα και στα παράγωγα αυτών, στα καπνικά προϊόντα και στην αιθυλική αλκοόλη σε εκ. € (5ος βαθμός ανάλυσης)**



Πηγή δεδομένων: Γενικό Λογιστήριο του Κράτους

#### Ειδικό φόρος κατανάλωσης (Α.Λ.Ε. 11103)

Τα έσοδα από τους ειδικούς φόρους κατανάλωσης (Ε.Φ.Κ. **590,6 εκ. €**) κινήθηκαν αυξητικά τον Ιούνιο του 2021 σε σχέση με τον αντίστοιχο περσινό μήνα κατά **58,38 εκ. €** ή 10,97%. Η μεταβολή αυτή οφείλεται κατά κύριο λόγο στα έσοδα από **Ε.Φ.Κ. diesel κίνησης** (Α.Λ.Ε. 1110303, +20,64 εκ. €), από **Ε.Φ.Κ. βενζινών** (Α.Λ.Ε. 1110302, +14,68 εκ. €), από **Ε.Φ.Κ. στα προϊόντα καπνού** (Α.Λ.Ε. 1110310, +10,74 εκ. €), από **Ε.Φ.Κ. αιθυλικής αλκοόλης και αλκοολούχων**

**προϊόντων** (Α.Λ.Ε. 1110311, +9,18 εκ. €), καθώς και από **Ε.Φ.Κ. στη μύρα** (Α.Λ.Ε.1110312, +2,33 εκ. €) τα οποία παρουσιάζουν αύξηση σε σχέση με τον Ιούνιο του 2020.

Στον αντίποδα, η υψηλότερη αρνητική μεταβολή εντοπίζεται στα έσοδα της επιμέρους κατηγορίας **Ε.Φ.Κ. λοιπών ενεργειακών προϊόντων** (Α.Λ.Ε.1110309, -1,05 εκ. €).

Οι σημαντικότερες μεταβολές των εσόδων της εν λόγω κατηγορίας φόρων παρουσιάζονται στον παρακάτω πίνακα:

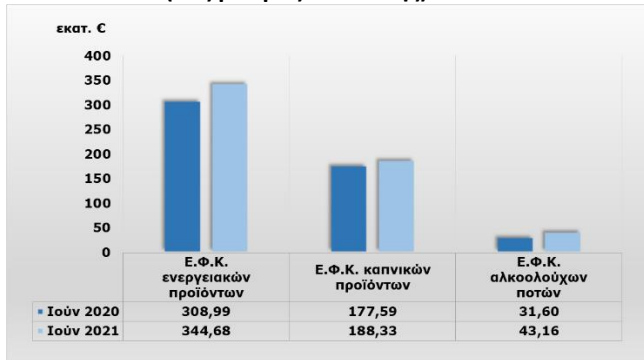
#### **Πίνακας 5: Σύγκριση βασικών αναλυτικών λογαριασμών εσόδων από Ε.Φ.Κ. σε εκ. € (5ος βαθμός ανάλυσης)**

| Έσοδα από ειδικούς φόρους κατανάλωσης                             | Ιούν 2020 | Ιούν 2021 | Ποσοστό Συμμετοχής Ιούν 2021 | Ποσοστιαία Μεταβολή 2021/2020 |
|---|-----------|-----------|------------------------------|-------------------------------|
| ΕΦΚ υγραερίων (Α.Λ.Ε. 1110301)                                    | 8,07      | 8,07      | 1,4%                         | -0,03% ↓                      |
| ΕΦΚ βενζινών (Α.Λ.Ε. 1110302)                                     | 170,87    | 185,54    | 31,4%                        | 8,59% ↑                       |
| ΕΦΚ diesel (Α.Λ.Ε. 1110303 και 1110304)                           | 112,60    | 133,14    | 22,5%                        | 18,24% ↑                      |
| ΕΦΚ στην ηλεκτρική ενέργεια (Α.Λ.Ε. 1110305)                      | 11,21     | 11,55     | 2,0%                         | 3,09% ↑                       |
| ΕΦΚ στο φυσικό αέριο (Α.Λ.Ε. 1110306)                             | 2,60      | 3,78      | 0,6%                         | 45,31% ↑                      |
| ΕΦΚ λοιπών ενεργειακών προϊόντων (Α.Λ.Ε. 1110309)                 | 3,64      | 2,59      | 0,4%                         | -28,83% ↓                     |
| ΕΦΚ στα προϊόντα καπνού (Α.Λ.Ε. 1110310)                          | 177,31    | 188,06    | 31,8%                        | 6,06% ↑                       |
| ΕΦΚ αιθυλικής αλκοόλης και αλκοολούχων προϊόντων (Α.Λ.Ε. 1110311) | 13,31     | 22,49     | 3,8%                         | 68,94% ↑                      |
| ΕΦΚ στη μύρα (Α.Λ.Ε. 1110312)                                     | 18,19     | 20,52     | 3,5%                         | 12,78% ↑                      |
| ΕΦΚ στο κρασί (Α.Λ.Ε. 1110313)                                    | 0,09      | 0,15      | 0,0%                         | 61,89% ↑                      |
| Φόρος κατανάλωσης στον καφέ (Α.Λ.Ε. 1110314)                      | 12,97     | 13,12     | 2,2%                         | 1,20% ↑                       |
| Φόρος κατανάλωσης στο ηλεκτρονικό τσιγάρο (Α.Λ.Ε. 1110315)        | 0,27      | 0,27      | 0,0%                         | 0,55% ↑                       |

Πηγή δεδομένων: Γενικό Λογιστήριο του Κράτους

Επιπρόσθετα, στο Γράφημα 3, λόγω της μεγάλης τους συμμετοχής στο σύνολο των εσόδων της εν λόγω κατηγορίας, παρατίθεται η μεταβολή των εσόδων από **Ε.Φ.Κ. στα ενεργειακά προϊόντα** (Α.Λ.Ε. 1110301, 1110302, 1110303, 1110304, 1110305, 1110306 και 1110309), από **Ε.Φ.Κ. στα καπνικά προϊόντα** (Α.Λ.Ε. 1110310 και 1110315) και από **Ε.Φ.Κ. στα αλκοολούχα ποτά** (Α.Λ.Ε. 1110311, 1110312 και 1110313).

### Γράφημα 3: Σύγκριση εσόδων από Ε.Φ.Κ. στα ενεργειακά προϊόντα, στα καπνικά προϊόντα και στα αλκοολούχα ποτά σε εκ. € (5ος βαθμός ανάλυσης)



Πηγή δεδομένων: Γενικό Λογιστήριο του Κράτους

### Φόροι με μορφή χαρτοσήμου (Α.Λ.Ε. 11104)

Τα έσοδα από τους φόρους με μορφή χαρτοσήμου (14,12 εκ. €) μειώθηκαν κατά 7,76 εκ. € τον Ιούνιο του 2021 σε σχέση με τον Ιούνιο του 2020, λόγω της μείωσης των εσόδων στην πλειοψηφία των επιμέρους λογαριασμών της εν λόγω κατηγορίας και κυρίως λόγω της μείωσης στα έσοδα από **λοιπά τέλη χαρτοσήμου** (Α.Λ.Ε. 1110489) κατά 5,44 εκ. €.

### Φόροι επί χρηματοοικονομικών και κεφαλαιακών συναλλαγών (Α.Λ.Ε. 11105)

Η αύξηση των εσόδων από τους φόρους επί χρηματοοικονομικών και κεφαλαιακών συναλλαγών (48,19 εκ. €) κατά 16,72 εκ. € τον Ιούνιο του 2021 έναντι του Ιουνίου του 2020, αντανακλά την αυξητική πορεία στα έσοδα της πλειοψηφίας των επιμέρους αναλυτικών λογαριασμών και ιδιαίτερα των εσόδων από τον **φόρο στη μεταβίβαση οικοδομών** (Α.Λ.Ε. 1110502, +10,6 εκ. €), από τον **φόρο στη μεταβίβαση οικοπέδων και αγροκτημάτων** (Α.Λ.Ε. 1110501, +4 εκ. €) και από τον **φόρο επί των χρηματιστηριακών συναλλαγών** (Α.Λ.Ε. 1110507, +2,17 εκ. €).

### Πίνακας 6. Σύγκριση βασικών αναλυτικών λογαριασμών εσόδων από φόρους επί χρηματοοικονομικών και κεφαλαιακών συναλλαγών σε εκ. € (5ος βαθμός ανάλυσης)

| Έσοδα από φόρους επί χρηματοοικονομικών και κεφαλαιακών συναλλαγών              | Ιούν 2020 | Ιούν 2021 | Ποσοστό Συμμετοχής Ιούν 2021 | Ποσοστιαία Μεταβολή 2021/2020 |
|---|-----------|-----------|------------------------------|-------------------------------|
| Φόρος στη μεταβίβαση οικοπέδων και αγροκτημάτων (Α.Λ.Ε. 1110501)                | 4,18      | 8,18      | 17,0%                        | 95,80% ↑                      |
| Φόρος στη μεταβίβαση οικοδομών (Α.Λ.Ε. 1110502)                                 | 17,76     | 28,35     | 58,8%                        | 59,67% ↑                      |
| Φόρος στη συγκέντρωση κεφαλαίων (Α.Λ.Ε. 1110503)                                | 1,85      | 1,92      | 4,0%                         | 3,71% ↑                       |
| Δικαιώματα-Τέλη άμισθων υποθηκοφυλακείων (Α.Λ.Ε. 1110504)                       | 1,07      | 0,82      | 1,7%                         | -22,71% ↓                     |
| Δικαιώματα-Τέλη έμισθων υποθηκοφυλακείων (Α.Λ.Ε. 1110505)                       | 1,84      | 2,08      | 4,3%                         | 13,05% ↑                      |
| Φόρος επί των χρηματιστηριακών συναλλαγών (Α.Λ.Ε. 1110507)                      | 2,18      | 4,34      | 9,0%                         | 99,40% ↑                      |
| Λοιποί Φόροι επί χρηματοοικονομικών και κεφαλαιακών συναλλαγών (Α.Λ.Ε. 1110589) | 2,60      | 2,48      | 5,2%                         | -4,42% ↓                      |

Πηγή δεδομένων: Γενικό Λογιστήριο του Κράτους

Αξίζει να αναφερθεί ότι η αναπροσαρμογή των αντικειμενικών αξιών των ακινήτων (ΦΕΚ 2375B/07-06-2021) η οποία θα έχει ισχύει από 1/1/2022, αναμένεται να επηρεάσει τον αριθμό των μεταβιβάσεων και κυρίως των γονικών παροχών, των δωρεών και των κληρονομιών, ασκώντας επίδραση και στα έσοδα των λογαριασμών της κατηγορίας κατά το τρέχον έτος.

### Φόροι ταξινόμησης οχημάτων (Α.Λ.Ε. 11106)

Τα έσοδα από τους φόρους ταξινόμησης οχημάτων τον Ιούνιο του 2021 (29,59 εκ. €) εμφανίζονται αυξημένα κατά 6,04 εκ. € ή 25,63% σε σχέση με τον Ιούνιο του προηγούμενου έτους καθώς, η κυριότερη κατηγορία εσόδου από τον εν λόγω φόρο που αφορά στα έσοδα από το **τέλος ταξινόμησης στα επιβατικά αυτοκίνητα** (Α.Λ.Ε. 1110601) παρουσίασε αύξηση κατά 4,47 εκ. €.

Σημειώνεται ότι βάσει του σχετικού δελτίου τύπου της ΕΛΣΤΑΤ αναφορικά με τη χορήγηση αδειών κυκλοφορίας οχημάτων, η κυκλοφορία αυτοκινήτων (καινούριων ή μεταχειρισμένων εξωτερικού) τον Ιούνιο του 2021 κατέγραψε αύξηση 40,3% σε σχέση με τον αντίστοιχο μήνα του 2020.

### Λοιποί φόροι επί συγκεκριμένων υπηρεσιών (Α.Λ.Ε. 11108)

Τα έσοδα από τους λοιπούς φόρους επί συγκεκριμένων υπηρεσιών (194,35 εκ. €) εμφανίζονται αυξημένα κατά 31 εκ. € ή 18,98% τον Ιούνιο 2021 σε σχέση με τον αντίστοιχο περσινό μήνα. Οι σημαντικότερες μεταβολές των εν λόγω εσόδων παρουσιάζονται στον παρακάτω πίνακα:

### Πίνακας 7: Σύγκριση βασικών αναλυτικών λογαριασμών εσόδων από λοιπούς φόρους επί συγκεκριμένων υπηρεσιών σε εκ. € (5ος βαθμός ανάλυσης)

| Έσοδα από λοιπούς φόρους επί συγκεκριμένων υπηρεσιών                               | Ιούν 2020 | Ιούν 2021 | Ποσοστό Συμμετοχής Ιούν 2021 | Ποσοστιαία Μεταβολή 2021/2020 |
|--|-----------|-----------|------------------------------|-------------------------------|
| Φόροι στα μικρά κέρδη τυχερών παιχνιδιών (Α.Λ.Ε. 1110803)                          | 23,91     | 31,29     | 16,1%                        | 30,86% ↑                      |
| Τέλη Eurocontrol (Α.Λ.Ε. 1110810)  | 0,53      | 1,30      | 0,7%                         | 146,01% ↑                     |
| Τέλος πλοίων αναψυχής και ημερέπλοιων (Α.Λ.Ε. 1110815)                             | 0,89      | 1,45      | 0,7%                         | 63,21% ↑                      |
| Φόρος ασφαλιστρών (Α.Λ.Ε. 1110820)   | 109,33    | 117,79    | 60,6%                        | 7,73% ↑                       |
| Ειδικός φόρος στις διαφημίσεις που προβάλλονται από την τηλεόραση (Α.Λ.Ε. 1110821) | 0,83      | 2,86      | 1,5%                         | 244,02% ↑                     |
| Τέλη συνδρομητών σταθερής και κινητής τηλεφωνίας (Α.Λ.Ε. 1110822 και 1110823)      | 24,76     | 34,76     | 17,9%                        | 40,36% ↑                      |
| Τέλος στη συνδρομητική Τηλεόραση (Α.Λ.Ε. 1110824)                                  | 1,85      | 0,00      | 0,0%                         | -100,00% ↓                    |
| Φόρος στη διαμονή (Α.Λ.Ε. 1110825)   | 1,11      | 2,26      | 1,2%                         | 102,89% ↑                     |

Πηγή δεδομένων: Γενικό Λογιστήριο του Κράτους

Ο λογαριασμός με την υψηλότερη αύξηση στα έσοδα για τον Ιούνιο του 2021 σε σχέση με τον αντίστοιχο μήνα του προηγούμενου έτους, είναι ο **φόρος ασφαλιστρών** (Α.Λ.Ε. 1110820, +8,46 εκ. €).

Σημειώνεται ότι βάσει των διατάξεων του άρθρου 12, ν.4728/2020, ανεστάλη η επιβολή του τέλους στη συνδρομητική τηλεόραση του αρ.54 του ν 4389/2016 από 1.10.2020 έως 30.9.2021 (Ε. 2175/2020).

### Λοιποί φόροι επί αγαθών (Α.Λ.Ε. 11109)

Τα έσοδα από τους λοιπούς φόρους επί αγαθών τον Ιούνιο του 2021 (14,08 εκ. €) σημειώνουν αύξηση κατά 11,12 εκ. €, η οποία οφείλεται κατά κύριο λόγο στα έσοδα από το πράσινο τέλος στο diesel κίνησης (Α.Λ.Ε. 1110904) τα οποία ανέρχονται σε 9,81 εκ. €. Σημειώνεται ότι το εν λόγω τέλος επιβάλλεται κατά τη θέση σε ανάλωση του diesel κίνησης, δηλαδή κατά τον τελωνισμό του και βεβαιώνεται και εισπράττεται από τις Τελωνειακές Αρχές της Α.Α.Δ.Ε., μαζί με τον Ειδικό Φόρο Κατανάλωσης και τον Φ.Π.Α. από 01.01.2021.

### 3.2 Φόροι και δασμοί επί εισαγωγών

Τα έσοδα από τους φόρους και δασμούς επί εισαγωγών τον Ιούνιο του 2021 ανήλθαν σε 23,29 εκ. €, αυξημένα κατά 5,1 εκ. €, ήτοι 28,02%, σε σχέση με τον Ιούνιο του 2020.

#### Πίνακας 8: Έσοδα από φόρους και δασμούς επί εισαγωγών σε εκ. € (4ος βαθμός ανάλυσης)

| Έσοδα από φόρους και δασμούς επί εισαγωγών         | Ιούν 2020 | Ιούν 2021 | Ποσοστά Συμμετοχής Ιούν 2021 | Ποσοστιαία Μεταβολή 2021/2020 |
|--|-----------|-----------|------------------------------|-------------------------------|
| Δασμοί (Α.Λ.Ε. 11201)                              | 18,19     | 23,29     | 100,0%                       | 28,02% ↑                      |
| Σύνολο φόρων και δασμών επί εισαγωγών (Α.Λ.Ε. 112) | 18,19     | 23,29     | 100,0%                       | 28,02% ↑                      |

Πηγή δεδομένων: Γενικό Λογιστήριο του Κράτους

Τα έσοδα από δασμούς (Α.Λ.Ε. 11201), τα οποία αποτελούν τη μοναδική επιμέρους κατηγορία εσόδων από τους φόρους και δασμούς επί εισαγωγών, προέρχονται, πρωτίστως από τους δασμούς κοινού δασμολογίου που επιβάλλονται στις εισαγωγές από κράτη μη μέλη της Ε.Ε. (Α.Λ.Ε. 1120101) και, δευτερευόντως, από τους δασμούς αντιντάμπινγκ και αντισταθμιστικούς δασμούς (Α.Λ.Ε. 1120102), όπως παρουσιάζεται στον παρακάτω πίνακα:

#### Πίνακας 9: Σύγκριση βασικών αναλυτικών λογαριασμών εσόδων από δασμούς σε εκ. € (5ος βαθμός ανάλυσης)

| Έσοδα από δασμούς   | Ιούν 2020 | Ιούν 2021 | Ποσοστά Συμμετοχής Ιούν 2021 | Ποσοστιαία Μεταβολή 2021/2020 |
|---|-----------|-----------|------------------------------|-------------------------------|
| Δασμοί Κοινού Δασμολογίου (Α.Λ.Ε. 1120101)                        | 17,61     | 22,81     | 97,9%                        | 29,52% ↑                      |
| Δασμοί αντιντάμπινγκ και αντισταθμιστικοί δασμοί (Α.Λ.Ε. 1120102) | 0,58      | 0,48      | 2,1%                         | -17,06% ↓                     |

Πηγή δεδομένων: Γενικό Λογιστήριο του Κράτους

### 3.3 Τακτικοί φόροι ακίνητης περιουσίας

Τα έσοδα από τους τακτικούς φόρους ακίνητης περιουσίας τον Ιούνιο του 2021 ανήλθαν σε 47,43 εκ. €, παρουσιάζοντας αύξηση κατά 2,41 εκ. €, ήτοι 5,36% σε σχέση με τον Ιούνιο του 2020.

#### Πίνακας 10: Έσοδα από τακτικούς φόρους ακίνητης περιουσίας σε εκ. € (4ος βαθμός ανάλυσης)

| Έσοδα από τακτικούς φόρους ακίνητης περιουσίας                        | Ιούν 2020 | Ιούν 2021 | Ποσοστά Συμμετοχής Ιούν 2021 | Ποσοστιαία Μεταβολή 2021/2020 |
|---|-----------|-----------|------------------------------|-------------------------------|
| Τακτικοί φόροι επί της ιδιοκτησίας ακίνητης περιουσίας (Α.Λ.Ε. 11301) | 45,01     | 47,43     | 100,0%                       | 5,36% ↑                       |
| Σύνολο τακτικών φόρων ακίνητης περιουσίας (Α.Λ.Ε. 113)                | 45,01     | 47,43     | 100,0%                       | 5,36% ↑                       |

Πηγή δεδομένων: Γενικό Λογιστήριο του Κράτους

Τα έσοδα από τους τακτικούς φόρους επί της ιδιοκτησίας ακίνητης περιουσίας (Α.Λ.Ε. 11301), τα οποία αποτελούν τη μοναδική επιμέρους κατηγορία εσόδων από τους τακτικούς φόρους ακίνητης περιουσίας, καθορίζονται σχεδόν αποκλειστικά από τα έσοδα του **Ενιαίου Φόρου Ιδιοκτησίας Ακινήτων - ΕΝ.Φ.Ι.Α.** (Α.Λ.Ε. 1130104), τα οποία τον Ιούνιο του 2021 καταγράφουν αύξηση κατά 2,77 εκ. € (Πίνακας 11). Σημειώνεται ότι, οι δόσεις για την καταβολή του ΕΝ.Φ.Ι.Α. 2020 ολοκληρώθηκαν τον Φεβρουάριο του 2021, επομένως τα έσοδα στον εν λόγω λογαριασμό αφορούν πλέον σε εξόφληση παλαιών και ληξιπρόθεσμων οφειλών.

#### Πίνακας 11: Σύγκριση βασικών αναλυτικών λογαριασμών εσόδων από τακτικούς φόρους επί της ιδιοκτησίας ακίνητης περιουσίας σε εκ. € (5ος βαθμός ανάλυσης)

| Έσοδα από τακτικούς φόρους επί της ιδιοκτησίας ακίνητης περιουσίας                    | Ιούν 2020 | Ιούν 2021 | Ποσοστά Συμμετοχής Ιούν 2021 | Ποσοστιαία Μεταβολή 2021/2020 |
|---|-----------|-----------|------------------------------|-------------------------------|
| Φόρος στην ακίνητη περιουσία (ΦΑΠ) (Α.Λ.Ε. 1130101)                                   | 1,42      | 1,55      | 3,3%                         | 8,68% ↑                       |
| Έκτακτο Ειδικό Τέλος Ηλεκτροδοτούμενων Δομημένων Επιφανειών (ΕΕΤΗΔΕ) (Α.Λ.Ε. 1130103) | 2,30      | 1,76      | 3,7%                         | -23,51% ↓                     |
| Ενιαίος Φόρος Ιδιοκτησίας Ακινήτων (ΕΝΦΙΑ) (Α.Λ.Ε. 1130104)                           | 41,19     | 43,96     | 92,7%                        | 6,71% ↑                       |

Πηγή δεδομένων: Γενικό Λογιστήριο του Κράτους

### 3.4 Λοιποί φόροι επί παραγωγής

Τα έσοδα από τους λοιπούς φόρους επί παραγωγής τον Ιούνιο του 2021 ανήλθαν σε 19,58 εκ. €, παρουσιάζοντας αύξηση κατά 1,34 εκ. € σε σχέση με τον Ιούνιο του 2020.

**Πίνακας 12: Έσοδα από λοιπούς φόρους επί παραγωγής σε εκ. € (4ος βαθμός ανάλυσης)**

| Έσοδα από λοιπούς φόρους επί παραγωγής                   | Ιούν 2020    | Ιούν 2021    | Ποσοστό Συμμετοχής Ιούν 2021 | Ποσοστιαία Μεταβολή 2021/2020 |
|--|--------------|--------------|------------------------------|-------------------------------|
| Επιχειρηματικές και επαγγελματικές άδειες (Α.Λ.Ε. 11401) | 14,70        | 16,35        | 83,5%                        | 11,19% ↑                      |
| Διάφοροι άλλοι φόροι επί παραγωγής (Α.Λ.Ε. 11409)        | 3,53         | 3,23         | 16,5%                        | -8,52% ↓                      |
| <b>Σύνολο λοιπών φόρων επί παραγωγής (Α.Λ.Ε. 114)</b>    | <b>18,24</b> | <b>19,58</b> | <b>100,0%</b>                | <b>7,37% ↑</b>                |

Πηγή δεδομένων: Γενικό Λογιστήριο του Κράτους

### Επιχειρηματικές και επαγγελματικές άδειες (Α.Λ.Ε. 11401)

Η ανοδική πορεία των εσόδων κατά **1,65 εκ. €** στην κατηγορία των **επιχειρηματικών και επαγγελματικών αδειών** τον Ιούνιο του 2021, αποδίδεται κυρίως στον επιμέρους λογαριασμό εσόδων από **άδειες παροχής υπηρεσιών τυχερών παιχνίτων** (Α.Λ.Ε. 1140102, +3,75 εκ. €). Στον αντίποδα, αξίζει να αναφερθεί η μείωση των εσόδων από το **τέλος επιτηδεύματος** (Α.Λ.Ε. 1140101) κατά **1,96 εκ. €**.

Τα έσοδα όλων των λοιπών επιμέρους αναλυτικών λογαριασμών της κατηγορίας καταγράφουν αυξομειώσεις, οι οποίες είναι μικρές σε απόλυτο μέγεθος, όπως παρουσιάζεται στον πίνακα που ακολουθεί:

**Πίνακας 13: Σύγκριση βασικών αναλυτικών λογαριασμών εσόδων από επιχειρηματικές και επαγγελματικές άδειες σε εκ. € (5ος βαθμός ανάλυσης)**

| Έσοδα από επιχειρηματικές και επαγγελματικές άδειες               | Ιούν 2020 | Ιούν 2021 | Ποσοστό Συμμετοχής Ιούν 2021 | Ποσοστιαία Μεταβολή 2021/2020 |
|---|-----------|-----------|------------------------------|-------------------------------|
| Τέλος Επιτηδεύματος (Α.Λ.Ε. 1140101)                              | 11,55     | 9,59      | 58,6%                        | -16,98% ↓                     |
| Άδειες παροχής υπηρεσιών τυχερών παιχνίτων (Α.Λ.Ε. 1140102)       | 0,00      | 3,75      | 22,9%                        | 0,00%                         |
| Εδικά Τέλη διενέργειας τεχνικού ελέγχου οχημάτων (Α.Λ.Ε. 1140103) | 1,79      | 1,69      | 10,3%                        | -5,37% ↓                      |
| Έσοδα από εκδόσεις πολεοδομικών αδειών (Α.Λ.Ε. 1140104)           | 0,37      | 0,27      | 1,7%                         | -26,67% ↓                     |
| Ειδικό τέλος για άδειες λεπουργίας καζίνο (Α.Λ.Ε. 1140105)        | 0,06      | 0,08      | 0,5%                         | 40,79% ↑                      |
| Τέλη χορήγησης αδειών από τις λιμενικές αρχές (Α.Λ.Ε. 1140106)    | 0,29      | 0,31      | 1,9%                         | 5,43% ↑                       |
| Λοιπές Επιχειρηματικές και επαγγελματικές άδειες (Α.Λ.Ε. 1140189) | 0,65      | 0,66      | 4,1%                         | 1,55% ↑                       |

Πηγή δεδομένων: Γενικό Λογιστήριο του Κράτους

### Διάφοροι άλλοι φόροι επί παραγωγής (Α.Λ.Ε. 11409)

Τα έσοδα της κατηγορίας διαμορφώθηκαν στα **3,23 εκ. €**, παρουσιάζοντας οριακή μείωση κατά **301 χιλ. €**. Την μεγαλύτερη - σε απόλυτες τιμές - μείωση, καταγράφουν τα έσοδα από **κρατήσεις στις συμβάσεις της Επιτροπής Προμηθειών Υγείας** (Α.Λ.Ε. 1140908) κατά **478 χιλ. €**, όπως παρουσιάζεται στον πίνακα που ακολουθεί:

**Πίνακας 14: Σύγκριση βασικών αναλυτικών λογαριασμών εσόδων από διάφορους άλλους φόρους επί παραγωγής σε εκ. € (5ος βαθμός ανάλυσης)**

| Έσοδα από διάφορους άλλους φόρους επί παραγωγής                                      | Ιούν 2020 | Ιούν 2021 | Ποσοστό Συμμετοχής Ιούν 2021 | Ποσοστιαία Μεταβολή 2021/2020 |
|--|-----------|-----------|------------------------------|-------------------------------|
| Έσοδα Ελληνικού Οργανισμού Φαρμάκων - Ε.Ο.Φ. (Α.Λ.Ε. 1140902)                        | 0,05      | 0,08      | 2,5%                         | 69,79% ↑                      |
| Τέλη υπέρ Ε.Ο.Φ. ετοιμότητας των ιατροτεχνολογικών προϊόντων (Α.Λ.Ε. 1140903)        | 0,04      | 0,03      | 1,0%                         | -17,66% ↓                     |
| Κράτηση στις συμβάσεις της Επιτροπής Προμηθειών Υγείας (Α.Λ.Ε. 1140908)              | 2,39      | 1,91      | 59,3%                        | -19,99% ↓                     |
| Άδειες ραδιοφωνικών και τηλεοπτικών Σταθμών (Α.Λ.Ε. 1140910)                         | 0,46      | 0,64      | 19,8%                        | 40,15% ↑                      |
| Τέλη ελέγχων εισαγομένων και εξαγομένων φυτών και φυτικών προϊόντων (Α.Λ.Ε. 1140909) | 0,10      | 0,12      | 3,6%                         | 21,44% ↑                      |
| Λοιποί φόροι επί της παραγωγής (Α.Λ.Ε. 1140989)                                      | 0,38      | 0,32      | 10,0%                        | -15,07% ↓                     |

Πηγή δεδομένων: Γενικό Λογιστήριο του Κράτους

### 3.5 Φόρος εισοδήματος

Τα έσοδα από τον φόρο εισοδήματος τον Ιούνιο του 2021 ανήλθαν σε **911,54 εκ. €**, παρουσιάζοντας αύξηση κατά **1,96 εκ. €**, ήτοι 0,22%, σε σχέση με τον Ιούνιο του προηγούμενου έτους.

Η οριακά ανοδική πορεία των εσόδων από τον φόρο εισοδήματος τον Ιούνιο του 2021, οφείλεται κυρίως στην αύξηση των εσόδων από τον **φόρο εισοδήματος πληρωτέο από Φυσικά Πρόσωπα** (Α.Λ.Ε. 11501, +26,86 εκ. €), ο οποίος αντιπροσωπεύει το 85,8% των εσόδων της εν λόγω κατηγορίας καθώς και από τους **φόρους επί κερδών από λαχεία και τυχερά παίγνια** (Α.Λ.Ε. 11504, +6,18 εκ. €). Στον αντίποδα, μείωση παρουσιάζουν τα έσοδα από τον **φόρο εισοδήματος πληρωτέο από εταιρίες (ΝΠ)** (Α.Λ.Ε. 11502, -15,44 εκ. €), καθώς και από τον **φόρο εισοδήματος ειδικών κατηγοριών** (Α.Λ.Ε. 11506, -14,56 εκ. €).

Οι μεταβολές των επιμέρους αναλυτικών λογαριασμών της κατηγορίας παρουσιάζονται στον πίνακα που ακολουθεί:

**Πίνακας 15: Έσοδα από τον φόρο εισοδήματος σε εκ. € (4ος βαθμός ανάλυσης)**

| Έσοδα από φόρο εισοδήματος   | Ιούν 2020     | Ιούν 2021     | Ποσοστό Συμμετοχής Ιούν 2021 | Ποσοστιαία Μεταβολή 2021/2020 |
|--|---------------|---------------|------------------------------|-------------------------------|
| Φόρος εισοδήματος πληρωτέος από Φυσικά Πρόσωπα (ΦΠ) (Α.Λ.Ε. 11501) | 755,48        | 782,34        | 85,8%                        | 3,56% ↑                       |
| Φόρος εισοδήματος πληρωτέος από εταιρίες (ΝΠ) (Α.Λ.Ε. 11502)       | 69,31         | 53,87         | 5,9%                         | -22,28% ↓                     |
| Φόροι επί κερδών διακράτησης (Α.Λ.Ε. 11503)                        | 1,48          | 0,94          | 0,1%                         | -36,60% ↓                     |
| Φόροι επί κερδών από λαχεία και τυχερά παίγνια (Α.Λ.Ε. 11504)      | 7,37          | 13,55         | 1,5%                         | 83,89% ↑                      |
| Φόρος εισοδήματος κατοίκων αλλοδαπής (Α.Λ.Ε. 11505)                | 4,97          | 4,43          | 0,5%                         | -10,84% ↓                     |
| Φόρος εισοδήματος ειδικών κατηγοριών (Α.Λ.Ε. 11506)                | 70,97         | 56,41         | 6,2%                         | -20,52% ↓                     |
| <b>Σύνολο φόρων εισοδήματος (Α.Λ.Ε. 115)</b>                       | <b>909,59</b> | <b>911,54</b> | <b>100,0%</b>                | <b>0,22% ↑</b>                |

Πηγή δεδομένων: Γενικό Λογιστήριο του Κράτους



### Φόρος εισοδήματος πληρωτέος από Φυσικά Πρόσωπα (Φ.Π.) (Α.Λ.Ε. 11501)

Η αύξηση των εσόδων της εν λόγω κατηγορίας, τα οποία ανήλθαν σε **782,34 εκ. €**, οφείλεται κυρίως στην άνοδο των εσόδων από α) **φόρο στο εισόδημα από μισθούς και συντάξεις - παρακράτηση** (Α.Λ.Ε. 1150103, **+35,2 εκ. €** και Α.Λ.Ε. 1150104, **+15,76 εκ. €**) και από β) **φόρο στο εισόδημα Φ.Π. (πλην μισθών και συντάξεων) - παρακράτηση** (Α.Λ.Ε. 1150105, **+12,04 εκ. €**), που αντιπροσωπεύουν το 80,7% των εσόδων της εν λόγω κατηγορίας. Στον αντίποδα, τη σημαντικότερη - σε απόλυτες τιμές - μείωση εσόδων καταγράφουν τα έσοδα από α) **ειδική εισφορά αλληλεγγύης στα Φ.Π.** (Α.Λ.Ε. 1150107, **-40,15 εκ. €**) και β) **φόρο στο εισόδημα Φ.Π. - προκαταβολή** (Α.Λ.Ε. 1150102, **-5,58 εκ. €**), που αντιπροσωπεύουν το 4,9% των εσόδων από φόρο εισοδήματος Φ.Π. Τα ανωτέρω αποτυπώνονται στον πίνακα που ακολουθεί:

### **Πίνακας 16: Σύγκριση βασικών αναλυτικών λογαριασμών εσόδων φόρου εισοδήματος Φ.Π. σε εκ. € (5ος βαθμός ανάλυσης)**

| Έσοδα από φόρο εισοδήματος Φ.Π.   | Ιούν 2020 | Ιούν 2021 | Ποσοστό Συμμετοχής Ιούν 2021 | Ποσοστιαία Μεταβολή 2021/2020 |
|---|-----------|-----------|------------------------------|-------------------------------|
| Φόρος στο εισόδημα ΦΠ - εκκαθάριση δηλώσεων (Α.Λ.Ε. 1150101)                            | 82,17     | 91,48     | 11,7%                        | 11,33% ↑                      |
| Φόρος στο εισόδημα ΦΠ - προκαταβολή (Α.Λ.Ε. 1150102)                                    | 15,63     | 10,05     | 1,3%                         | -35,69% ↓                     |
| Φόρος στο εισόδημα από μισθούς και συντάξεις - παρακράτηση (Α.Λ.Ε. 1150103 και 1150104) | 520,35    | 571,31    | 73,0%                        | 9,79% ↑                       |
| Φόρος στο εισόδημα ΦΠ (πλην μισθών και συντάξεων) - παρακράτηση (Α.Λ.Ε. 1150105)        | 48,07     | 60,11     | 7,7%                         | 25,05% ↑                      |
| Ειδική εισφορά αλληλεγγύης για την καταπολέμηση της ανεργίας (Α.Λ.Ε. 1150106)           | 20,60     | 20,82     | 2,7%                         | 1,08% ↑                       |
| Ειδική εισφορά αλληλεγγύης στα ΦΠ (Α.Λ.Ε. 1150107)                                      | 68,60     | 28,45     | 3,6%                         | -58,53% ↓                     |

Πηγή δεδομένων: Γενικό Λογιστήριο του Κράτους

### Φόρος εισοδήματος πληρωτέος από εταιρίες (Ν.Π.) (Α.Λ.Ε. 11502)

Τα έσοδα της εν λόγω κατηγορίας διαμορφώθηκαν στα **53,87 εκ. €**, παρουσιάζοντας μείωση η οποία οφείλεται κυρίως στην πτώση των εσόδων από **φόρο στο εισόδημα Ν.Π. κερδοσκοπικού χαρακτήρα - προκαταβολή** (Α.Λ.Ε. 1150202, **-17,69 εκ. €**), που αντιπροσωπεύουν το 32,2% των εσόδων της εν λόγω κατηγορίας, καθώς και στην πτώση των εσόδων από **φόρο στο εισόδημα κοινοπραξιών και λοιπών νομικών οντοτήτων - προκαταβολή** (Α.Λ.Ε. 1150204, **-3,33 εκ. €**). Στον αντίποδα, αύξηση εμφανίζουν τα έσοδα από **φόρο στο εισόδημα ΝΠ κερδοσκοπικού χαρακτήρα- εκκαθάριση δηλώσεων** (Α.Λ.Ε. 1150201, **+4,23 εκ. €**).

Τα έσοδα όλων των λοιπών επιμέρους αναλυτικών λογαριασμών καταγράφουν αυξομειώσεις, οι οποίες είναι μικρές σε απόλυτο μέγεθος, όπως παρουσιάζεται στον πίνακα που ακολουθεί:

### **Πίνακας 17: Σύγκριση βασικών αναλυτικών λογαριασμών εσόδων φόρου εισοδήματος Ν.Π. σε εκ. € (5ος βαθμός ανάλυσης)**

| Έσοδα από φόρο εισοδήματος Ν.Π.   | Ιούν 2020 | Ιούν 2021 | Ποσοστό Συμμετοχής Ιούν 2021 | Ποσοστιαία Μεταβολή 2021/2020 |
|---|-----------|-----------|------------------------------|-------------------------------|
| Φόρος στο εισόδημα ΝΠ κερδοσκοπικού χαρακτήρα - εκκαθάριση δηλώσεων (Α.Λ.Ε. 1150201)                | 17,00     | 21,24     | 39,4%                        | 24,90% ↑                      |
| Φόρος στο εισόδημα ΝΠ κερδοσκοπικού χαρακτήρα - προκαταβολή (Α.Λ.Ε. 1150202)                        | 35,05     | 17,37     | 32,2%                        | -50,46% ↓                     |
| Φόρος στο εισόδημα κοινοπραξιών και λοιπών νομικών οντοτήτων - εκκαθάριση δηλώσεων (Α.Λ.Ε. 1150203) | 4,27      | 3,84      | 7,1%                         | -10,20% ↓                     |
| Φόρος στο εισόδημα κοινοπραξιών και λοιπών νομικών οντοτήτων - προκαταβολή (Α.Λ.Ε. 1150204)         | 7,21      | 3,88      | 7,2%                         | -46,21% ↓                     |
| Φόρος επί των διανεμόμενων κερδών των ημεδαπών εταιριών (Α.Λ.Ε. 1150205)                            | 5,42      | 6,94      | 12,9%                        | 28,12% ↑                      |

Πηγή δεδομένων: Γενικό Λογιστήριο του Κράτους

### Φόροι επί κερδών διακράτησης (Α.Λ.Ε. 11503)

Τα έσοδα από φόρους της εν λόγω κατηγορίας διαμορφώθηκαν σε **941 χιλ. €** τον Ιούνιο του 2021, καταγράφοντας μείωση κατά **543 χιλ. €** σε σχέση με τον Ιούνιο του 2020, κυρίως, λόγω της καθοδικής πορείας των εσόδων από **φόρο μεταβίβασης επιχειρήσεων και χρηματοοικονομικών στοιχείων** (Α.Λ.Ε. 1150302), ο οποίος αντιπροσωπεύει το 97,7% των εσόδων της εν λόγω κατηγορίας.

### Φόροι επί κερδών από λαχεία και τυχερά παίγνια (Α.Λ.Ε. 11504)

Τα έσοδα της υπό εξέταση κατηγορίας διαμορφώθηκαν σε **13,55 εκ. €**, παρουσιάζοντας αύξηση κατά **6,18 εκ. €**, η οποία προέρχεται αποκλειστικά από τον μοναδικό επιμέρους λογαριασμό της εν λόγω κατηγορίας, ήτοι από τους **λοιπούς φόρους επί κερδών από λαχεία και τυχερά παίγνια** (Α.Λ.Ε. 1150489).

### Φόρος εισοδήματος κατοίκων αλλοδαπής (Α.Λ.Ε. 11505)

Τα έσοδα από τον φόρο εισοδήματος κατοίκων αλλοδαπής σημειώνουν μείωση κατά **539 χιλ. €** τον Ιούνιο του 2021 σε σχέση με τον αντίστοιχο μήνα του προηγούμενου έτους, η οποία αποδίδεται σχεδόν αποκλειστικά στην μείωση των εσόδων από τον **φόρο εισοδήματος αλλοδαπής για πνευματικά και άλλα δικαιώματα** (Α.Λ.Ε. 1150501).

### Φόρος εισοδήματος ειδικών κατηγοριών (Α.Λ.Ε. 11506)

Μείωση κατά **14,56 εκ. €** παρουσιάζουν τα έσοδα της εν λόγω κατηγορίας, κυρίως λόγω της πτωτικής πορείας που ακολουθούν τα έσοδα από τον **φόρο πλοίων** (Α.Λ.Ε. 1150601, **-12,79 εκ. €**) καθώς και τα έσοδα από τον **φόρο στο εισόδημα νομικών προσώπων μη κερδοσκοπικού χαρακτήρα - προκαταβολή** (Α.Λ.Ε. 1150605, **-4,39 εκ. €**).

Τα έσοδα όλων των λοιπών επιμέρους αναλυτικών λογαριασμών της κατηγορίας καταγράφουν μικρότερες σχετικά - σε απόλυτο μέγεθος - αυξομειώσεις, όπως παρουσιάζεται στον Πίνακα 18.

Σημειώνεται ότι, η μείωση των εσόδων από τον **φόρο πλοίων** (Α.Λ.Ε. 1150601, **-12,79 εκ. €**), δικαιολογείται, εν μέρει, από την παράταση στην προθεσμία υποβολής των δηλώσεων φόρου πλοίων πρώτης κατηγορίας του Ν.27/1975(Α'77) και καταβολής της πρώτης δόσης του φόρου αυτού, η οποία ειδικά για το φορολογικό έτος 2021, έχει παραταθεί μέχρι τις 27 Ιουλίου 2021 (Α.1143/ 2021).

**Πίνακας 18: Σύγκριση βασικών αναλυτικών λογαριασμών εσόδων από φόρο εισοδήματος ειδικών κατηγοριών σε εκ. € (5ος βαθμός ανάλυσης)**

| Έσοδα από φόρο εισοδήματος ειδικών κατηγοριών   | Ιούν 2020 | Ιούν 2021 | Ποσοστό Συμμετοχής Ιούν 2021 | Ποσοστιαία Μεταβολή 2021/2020 |
|---|-----------|-----------|------------------------------|-------------------------------|
| Φόρος Πλοίων (Α.Λ.Ε. 1150601)   | 17,24     | 4,45      | 7,9%                         | -74,18% ↓                     |
| Φόρος επί των τόκων των καταθέσεων, συμφωνιών επαναγοράς, ομολόγων κ.λπ. (Α.Λ.Ε. 1150602)             | 18,58     | 18,84     | 33,4%                        | 1,40% ↑                       |
| Φόρος επί των τόκων από αποταμιεύσεις κατοίκων Ελλάδος στο εξωτερικό (Α.Λ.Ε. 1150603)                 | 0,00      | 0,00      | 0,0%                         | 679,14% ↑                     |
| Φόρος στο εισόδημα νομικών προσώπων μη κερδοσκοπικού χαρακτήρα - εκκαθάριση δηλώσεων (Α.Λ.Ε. 1150604) | 0,52      | 0,24      | 0,4%                         | -53,13% ↓                     |
| Φόρος στο εισόδημα νομικών προσώπων μη κερδοσκοπικού χαρακτήρα - προκαταβολή (Α.Λ.Ε. 1150605)         | 4,78      | 0,39      | 0,7%                         | -91,87% ↓                     |
| Λοιποί φόροι εισοδήματος ειδικών κατηγοριών (1150689)   | 29,86     | 32,48     | 57,6%                        | 8,81% ↑                       |

Πηγή δεδομένων: Γενικό Λογιστήριο του Κράτους

### 3.6 Φόροι κεφαλαίου

Τα έσοδα από τους φόρους κεφαλαίου τον Ιούνιο του 2021 διαμορφώθηκαν σε **14,93 εκ. €**, μειωμένα κατά **2,22 εκ. €**, ήτοι 12,94% σε σχέση με τον Ιούνιο του 2020.

**Πίνακας 19: Έσοδα από φόρους κεφαλαίου σε εκ. € (4ος βαθμός ανάλυσης)**

| Έσοδα από φόρους κεφαλαίου                                   | Ιούν 2020 | Ιούν 2021 | Ποσοστό Συμμετοχής Ιούν 2021 | Ποσοστιαία Μεταβολή 2021/2020 |
|--|-----------|-----------|------------------------------|-------------------------------|
| Φόροι κληρονομιών, γονικών παροχών και δωρεών (Α.Λ.Ε. 11601) | 17,15     | 14,93     | 100,0%                       | -12,94% ↓                     |
| Σύνολο φόρων κεφαλαίου (Α.Λ.Ε. 116)                          | 17,15     | 14,93     | 100,0%                       | -12,94% ↓                     |

Πηγή δεδομένων: Γενικό Λογιστήριο του Κράτους

Η μείωση των εσόδων από τους **φόρους κληρονομιών, γονικών παροχών και δωρεών** (Α.Λ.Ε. 11601), τα οποία αποτελούν τη μοναδική επιμέρους κατηγορία εσόδων από τους φόρους κεφαλαίου, αποδίδεται κυρίως στην πτωτική πορεία των εσόδων από **φόρους και τέλη δωρεών, γονικών και λοιπών παροχών** (Α.Λ.Ε. 1160102, **-2,79 εκ. €**) (Πίνακας 20).

**Πίνακας 20: Σύγκριση βασικών αναλυτικών λογαριασμών εσόδων από φόρους κληρονομιών, γονικών παροχών και δωρεών σε εκ. € (5ος βαθμός ανάλυσης)**

| Έσοδα από φόρους κληρονομιών, γονικών παροχών και δωρεών           | Ιούν 2020 | Ιούν 2021 | Ποσοστό Συμμετοχής Ιούν 2021 | Ποσοστιαία Μεταβολή 2021/2020 |
|--|-----------|-----------|------------------------------|-------------------------------|
| Φόροι και τέλη κληρονομιών (Α.Λ.Ε. 1160101)                        | 9,81      | 10,38     | 69,5%                        | 5,77% ↑                       |
| Φόροι και τέλη δωρεών, γονικών και λοιπών παροχών (Α.Λ.Ε. 1160102) | 7,34      | 4,56      | 30,5%                        | -37,95% ↓                     |

Πηγή δεδομένων: Γενικό Λογιστήριο του Κράτους

### 3.7 Λοιποί τρέχοντες φόροι

Τα έσοδα από τους λοιπούς τρέχοντες φόρους τον Ιούνιο του 2021 διαμορφώθηκαν σε **82,7 εκ. €**, μειωμένα κατά **3,34 εκ. €** σε σχέση με τον αντίστοιχο μήνα του προηγούμενου έτους.

Η μείωση των εσόδων της εν λόγω κατηγορίας, αποδίδεται κυρίως στην πτώση των εσόδων από τους **διάφορους άλλους τρέχοντες φόρους** (Α.Λ.Ε. 11909, **-6,55 εκ. €**), η οποία αντιστάθμισε την αύξηση των εσόδων από **φόρους οχημάτων** (Α.Λ.Ε. 11901, **+2,96 εκ. €**). Οι μεταβολές των επιμέρους αναλυτικών λογαριασμών παρουσιάζονται στον πίνακα που ακολουθεί:

**Πίνακας 21: Έσοδα από λοιπούς τρέχοντες φόρους σε εκ. € (4ος βαθμός ανάλυσης)**

| Λοιποί τρέχοντες φόροι                                | Ιούν 2020 | Ιούν 2021 | Ποσοστό Συμμετοχής Ιούν 2021 | Ποσοστιαία Μεταβολή 2021/2020 |
|---|-----------|-----------|------------------------------|-------------------------------|
| Φόροι οχημάτων (Α.Λ.Ε. 11901)                         | 6,86      | 9,82      | 11,9%                        | 43,14% ↑                      |
| Τρέχοντες φόροι επί κινήτης περιουσίας (Α.Λ.Ε. 11902) | 1,13      | 0,94      | 1,1%                         | -16,90% ↓                     |
| Γενικές και ειδικές άδειες νοικοκυριών (Α.Λ.Ε. 11903) | 4,84      | 5,28      | 6,4%                         | 9,04% ↑                       |
| Διάφοροι άλλοι τρέχοντες φόροι (Α.Λ.Ε. 11909)         | 73,20     | 66,66     | 80,6%                        | -8,94% ↓                      |
| Σύνολο λοιπών τρέχοντων φόρων (Α.Λ.Ε. 119)            | 86,04     | 82,70     | 100,0%                       | -3,88% ↓                      |

Πηγή δεδομένων: Γενικό Λογιστήριο του Κράτους

Σε επίπεδο αναλυτικών λογαριασμών 5ου βαθμού ανάλυσης (Πίνακας 22), αξίζει να επισημανθεί η αύξηση των εσόδων από **τέλη κυκλοφορίας** (Α.Λ.Ε. 1190101, **+2,54 εκ. €**) και η μείωση εσόδων από **λοιπά μη ταξινομημένα φορολογικά έσοδα** (Α.Λ.Ε. 1190901, **-6,55 εκ. €**).

Πίνακας 22: Σύγκριση βασικών αναλυτικών λογαριασμών εσόδων από λοιπούς τρέχοντες φόρους σε εκ. € (5ος βαθμός ανάλυσης)

| Λοιποί τρέχοντες φόροι                                  | Ιούν 2020 | Ιούν 2021 | Ποσοστό Συμμετοχής Ιούν 2021 | Ποσοστιαία Μεταβολή 2021/2020 |
|---|-----------|-----------|------------------------------|-------------------------------|
| Τέλη κυκλοφορίας (Α.Λ.Ε. 1190101)                       | 6,59      | 9,13      | 11,0%                        | 38,63% ↑                      |
| Φόρος πολυτελούς διαβίωσης (Α.Λ.Ε. 1190201)             | 1,10      | 0,91      | 1,1%                         | -17,29% ↓                     |
| Έσοδα από ιατρικές εξετάσεις οδηγών (Α.Λ.Ε. 1190301)    | 4,84      | 5,28      | 6,4%                         | 9,04% ↑                       |
| Λοιπά μη ταξινομημένα φορολογικά έσοδα (Α.Λ.Ε. 1190901) | 73,20     | 66,65     | 80,6%                        | -8,95% ↓                      |

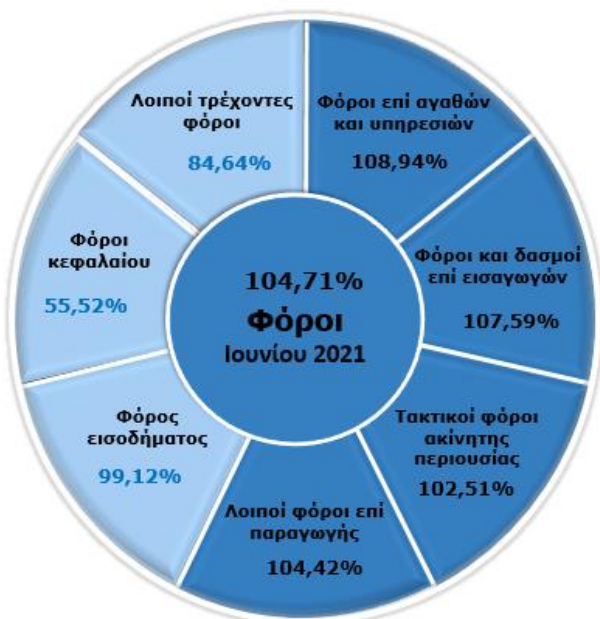
Πηγή δεδομένων: Γενικό Λογιστήριο του Κράτους

#### 4. Επίτευξη στόχου εσόδων Ιουνίου 2021

Τα πραγματοποιηθέντα συνολικά έσοδα από φόρους τον Ιούνιο του 2021 ανήλθαν σε **3.281,33 εκ. €**, οδηγώντας σε επίτευξη έναντι του μηνιαίου στόχου κατά **104,71%**, ή, αλλιώς, σε υπέρβαση του στόχου κατά **147,6 εκ. €** (Πίνακας 23).

Όπως φαίνεται στο Γράφημα 4, οι τέσσερις από τις επτά κύριες κατηγορίες φόρου επιτυγχάνουν τον επιμέρους μηνιαίο στόχο Ιουνίου 2021 και συγκεκριμένα οι φόροι επί αγαθών και υπηρεσιών, οι φόροι και δασμοί επί εισαγωγών, οι λοιποί φόροι επί παραγωγής και οι τακτικοί φόροι ακίνητης περιουσίας. Στον αντίποδα, οι φόροι κεφαλαίου, οι φόροι εισοδήματος, υπολείπονται των επιμέρους μηνιαίων στόχων.

Γράφημα 4: Επίτευξη στόχων των επτά επιμέρους κατηγοριών εσόδων από φόρους για τον Ιούνιο 2021



Πηγή δεδομένων: Γενικό Λογιστήριο του Κράτους

Πίνακας 23: Αποκλίσεις εσόδων από φόρους σε σχέση με τον στόχο Ιουνίου 2021<sup>5</sup>

| Περιγραφή Κατηγορίας Φόρου                              | Έσοδα Ιούν 2021 (σε εκ. €) | Στόχος Ιούν 2021 (σε εκ. €) | Επίτευξη στόχου Ιούν 2021 | Απόλυτη Διαφορά Ιούν |
|---|----------------------------|-----------------------------|---------------------------|----------------------|
| <b>Φόροι</b>  | <b>3.281,33</b>            | <b>3.133,73</b>             | <b>104,71%</b>            | <b>147,60</b>        |
| Φόροι επί αγαθών και υπηρεσιών                          | 2.181,86                   | 2.002,86                    | 108,94%                   | 179,00               |
| Φόροι προστιθέμενης αξίας                               | 1.290,93                   | 1.216,94                    | 106,08%                   | 73,99                |
| ΦΠΑ στα πετρελαιοειδή και στα παράγωγα αυτών            | 148,94                     | 126,51                      | 117,72%                   | 22,42                |
| ΦΠΑ καπνικών προϊόντων                                  | 59,11                      | 53,97                       | 109,51%                   | 5,13                 |
| ΦΠΑ σε λοιπά προϊόντα και υπηρεσίες                     | 1.082,88                   | 1.036,46                    | 104,48%                   | 46,43                |
| Ειδικό φόρο κατανάλωσης                                 | 590,60                     | 539,67                      | 109,44%                   | 50,93                |
| Ε.Φ.Κ. ενεργειακών προϊόντων                            | 344,68                     | 314,49                      | 109,60%                   | 30,19                |
| Ε.Φ.Κ. καπνικών προϊόντων                               | 188,33                     | 175,74                      | 107,17%                   | 12,59                |
| Ε.Φ.Κ. λοιπών προϊόντων                                 | 57,59                      | 49,44                       | 116,47%                   | 8,14                 |
| Φόροι με μορφή χαρτοσήμου                               | 14,12                      | 15,24                       | 92,64%                    | -1,12                |
| Φόροι επί χρηματοοικονομικών και κεφαλαιακών συναλλαγών | 48,19                      | 30,54                       | 157,79%                   | 17,65                |
| Φόροι ταξινόμησης οχημάτων                              | 29,59                      | 21,78                       | 135,86%                   | 7,81                 |
| Λοιποί φόροι επί συγκεκριμένων υπηρεσιών                | 194,35                     | 175,48                      | 110,76%                   | 18,87                |
| Φόρος ασφαλιστρών                                       | 117,79                     | 108,91                      | 108,16%                   | 8,88                 |
| Λοιποί φόροι επί αγαθών                                 | 14,08                      | 3,20                        | 439,23%                   | 10,87                |
| Φόροι και δασμοί επί εισαγωγών                          | 23,29                      | 21,65                       | 107,59%                   | 1,64                 |
| Τακτικοί φόροι ακίνητης περιουσίας                      | 47,43                      | 46,26                       | 102,51%                   | 1,16                 |
| Ενιαίος Φόρος Ιδιοκτησίας Ακινήτων (ΕΝΦΙΑ)              | 43,96                      | 41,19                       | 106,71%                   | 2,77                 |
| Λοιποί φόροι επί παραγωγής                              | 19,58                      | 18,75                       | 104,42%                   | 0,83                 |
| Φόρος εισοδήματος                                       | 911,54                     | 919,60                      | 99,12%                    | -8,06                |
| Φόρος εισοδήματος πληρωτέος από Φυσικά Πρόσωπα (ΦΠ)     | 782,34                     | 760,23                      | 102,91%                   | 22,11                |
| Φόρος εισοδήματος πληρωτέος από εταιρίες (ΝΠ)           | 53,87                      | 64,84                       | 83,08%                    | -10,97               |
| Λοιποί φόροι εισοδήματος                                | 75,34                      | 94,53                       | 79,69%                    | -19,20               |
| Φόροι κεφαλαίου   | 14,93                      | 26,90                       | 55,52%                    | -11,97               |
| Λοιποί τρέχοντες φόροι                                  | 82,70                      | 97,70                       | 84,64%                    | -15,00               |
| Φόροι οχημάτων  | 9,82                       | 9,16                        | 107,25%                   | 0,66                 |

Πηγή δεδομένων: Γενικό Λογιστήριο του Κράτους

<sup>5</sup> Δεδομένου ότι ένα μέρος των αναγραφόμενων στον πίνακα ποσών εσόδων και στόχου που αφορούν στον υπόλογο της κατηγορίας λοιποί φόροι επί παραγωγής δεν εμπίπτουν στη στοχοθεσία της Α.Α.Δ.Ε., αξίζει να αναφερθεί ότι ειδικά για την Α.Α.Δ.Ε. τα συνολικά έσοδα από φόρους

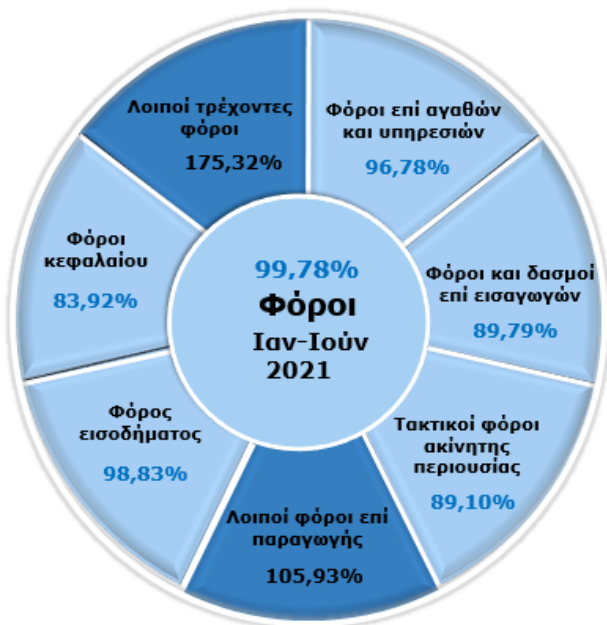
και ο μηνιαίος στόχος Ιουνίου 2021 διαμορφώνονται σε **3.279,61 εκ. €** και **3.130,16 εκ. €** αντιστοίχως, συντελώντας σε επίτευξη στόχου Α.Α.Δ.Ε. Ιουνίου 2021 κατά **104,77%**.

## 5. Επίτευξη στόχου εσόδων περιόδου Ιανουαρίου - Ιουνίου 2021

Τα πραγματοποιηθέντα συνολικά έσοδα από φόρους την περίοδο Ιανουαρίου – Ιουνίου του 2021 διαμορφώθηκαν σε **20.142,03 εκ. €**, οδηγώντας σε επίτευξη έναντι του στόχου εξαμήνου κατά **99,78%** ή, αλλιώς, υστέρηση σε απόλυτα μεγέθη κατά **43,44 εκ. €** (Πίνακας 24).

Όπως φαίνεται στο Γράφημα 5, οι δύο από τις επτά κύριες κατηγορίες φόρου επιτυγχάνουν τους επιμέρους στόχους α' εξαμήνου 2021 και συγκεκριμένα οι λοιποί τρέχοντες φόροι και οι λοιποί φόροι επί παραγωγής. Στον αντίποδα, οι φόροι επί αγαθών και υπηρεσιών, οι φόροι και δασμοί επί εισαγωγών, οι φόροι και δασμοί επί εισαγωγών, οι τακτικοί φόροι ακίνητης περιουσίας, ο φόρος εισοδήματος και οι φόροι κεφαλαίου, υπολείπονται των επιμέρους στόχων α' εξαμήνου Ιανουαρίου – Ιουνίου 2021.

Γράφημα 5: Επίτευξη στόχων των επτά επιμέρους κατηγοριών εσόδων από φόρους Ιανουαρίου – Ιουνίου 2021



Πηγή δεδομένων: Γενικό Λογιστήριο του Κράτους

Πίνακας 24: Αποκλίσεις εσόδων από φόρους σε σχέση με τον στόχο Ιανουαρίου – Ιουνίου 2021

| Περιγραφή Κατηγορίας Φόρου                              | Έσοδα Ιαν-Ιούν (σε εκ. €) | Στόχος Ιαν-Ιούν (σε εκ. €) | Ετήσιος στόχος (σε εκ. €) | Επίτευξη στόχου Ιαν-Ιούν | Επίτευξη στόχου έτους |
|---|---------------------------|----------------------------|---------------------------|--------------------------|-----------------------|
| <b>Φόροι</b>  | <b>20.142,03</b>          | <b>20.185,47</b>           | <b>48.651,64</b>          | <b>99,78%</b>            | <b>41,40%</b>         |
| Φόροι επί αγαθών και υπηρεσιών                          | 11.956,90                 | 12.354,43                  | 26.417,58                 | 96,78%                   | 45,26%                |
| Φόροι προστιθέμενης αξίας                               | 7.843,88                  | 8.153,66                   | 17.492,35                 | 96,20%                   | 44,84%                |
| ΦΠΑ στα πετρελαιοειδή και στα παράγωγα αυτών            | 718,87                    | 779,97                     | 1.606,14                  | 92,17%                   | 44,76%                |
| ΦΠΑ καπνικών προϊόντων                                  | 301,32                    | 288,71                     | 618,99                    | 104,37%                  | 48,68%                |
| ΦΠΑ σε λοιπά προϊόντα και υπηρεσίες                     | 6.823,68                  | 7.084,97                   | 15.267,22                 | 96,31%                   | 44,69%                |
| Ειδικοί φόροι κατανάλωσης                               | 2.940,66                  | 3.111,15                   | 6.598,84                  | 94,52%                   | 44,56%                |
| Ε.Φ.Κ. ενεργειακών προϊόντων                            | 1.739,41                  | 1.928,58                   | 4.002,69                  | 90,19%                   | 43,46%                |
| Ε.Φ.Κ. καπνικών προϊόντων                               | 970,37                    | 948,02                     | 2.066,45                  | 102,36%                  | 46,96%                |
| Ε.Φ.Κ. λοιπών προϊόντων                                 | 230,88                    | 234,55                     | 529,70                    | 98,43%                   | 43,59%                |
| Φόροι με μορφή χαρτοσήμου                               | 102,15                    | 95,75                      | 306,14                    | 106,68%                  | 33,37%                |
| Φόροι επί χρηματοοικονομικών και κεφαλαιακών συναλλαγών | 246,70                    | 183,15                     | 399,36                    | 134,70%                  | 61,77%                |
| Φόροι ταξινόμησης οχημάτων                              | 152,57                    | 119,67                     | 233,53                    | 127,49%                  | 65,33%                |
| Λοιποί φόροι επί συγκεκριμένων υπηρεσιών                | 598,24                    | 661,99                     | 1.331,23                  | 90,37%                   | 44,94%                |
| Φόρος ασφαλιστικών                                      | 235,70                    | 224,92                     | 454,69                    | 104,79%                  | 51,84%                |
| Λοιποί φόροι επί αγαθών                                 | 72,70                     | 29,05                      | 56,12                     | 250,25%                  | 129,54%               |
| Φόροι και δασμοί επί εισαγωγών                          | 129,85                    | 144,61                     | 285,84                    | 89,79%                   | 45,43%                |
| Τακτικοί φόροι ακίνητης περιουσίας                      | 629,17                    | 706,17                     | 2.847,39                  | 89,10%                   | 22,10%                |
| Ενιαίος Φόρος Ιδιοκτησίας Ακινήτων (ΕΝΦΙΑ)              | 611,22                    | 675,73                     | 2.786,52                  | 90,45%                   | 21,93%                |
| Λοιποί φόροι επί παραγωγής                              | 614,44                    | 580,07                     | 1.046,17                  | 105,93%                  | 58,73%                |
| Φόρος εισοδήματος                                       | 5.565,83                  | 5.631,91                   | 15.429,04                 | 98,83%                   | 36,07%                |
| Φόρος εισοδήματος πληρωτέος από Φυσικά Πρόσωπα (ΦΠ)     | 4.401,13                  | 4.335,11                   | 10.382,80                 | 101,52%                  | 42,39%                |
| Φόρος εισοδήματος πληρωτέος από εταιρίες (ΝΠ)           | 674,89                    | 788,03                     | 3.921,81                  | 85,64%                   | 17,21%                |
| Λοιποί φόροι εισοδήματος                                | 489,81                    | 508,77                     | 1.124,43                  | 96,27%                   | 43,56%                |
| Φόροι κεφαλαίου   | 92,83                     | 110,62                     | 213,96                    | 83,92%                   | 43,39%                |
| Λοιποί τρέχοντες φόροι                                  | 1153,02                   | 657,67                     | 2.411,66                  | 175,32%                  | 47,81%                |
| Φόροι οχημάτων  | 738,62                    | 113,17                     | 1.092,94                  | 652,65%                  | 67,58%                |

Πηγή δεδομένων: Γενικό Λογιστήριο του Κράτους

Σε επίπεδο 5<sup>ου</sup> βαθμού ανάλυσης, οι πέντε επιμέρους κατηγορίες εσόδων με τη μεγαλύτερη συνεισφορά στην επίτευξη του στόχου περιόδου Ιανουαρίου – Ιουνίου 2021, είναι οι εξής:

1. Φ.Π.Α. λοιπών περιπτώσεων που εισπράττεται μέσω Δ.Ο.Υ. (Α.Λ.Ε. 1110189)  
Ποσοστό συμμετοχής στην επίτευξη στόχου: **26,26%**
2. Φόρος στο εισόδημα από μισθούς - παρακράτηση (Α.Λ.Ε. 1150103)  
Ποσοστό συμμετοχής στην επίτευξη στόχου: **10,82%**
3. Φ.Π.Α. λοιπών περιπτώσεων που εισπράττεται μέσω τελωνείων (Α.Λ.Ε. 1110289)  
Ποσοστό συμμετοχής στην επίτευξη στόχου: **6,13%**
4. ΕΦΚ στα προϊόντα καπνού (Α.Λ.Ε. 1110310)  
Ποσοστό συμμετοχής στην επίτευξη στόχου: **4,80%**
5. Φόρος στο εισόδημα από συντάξεις - παρακράτηση (Α.Λ.Ε. 1150104)  
Ποσοστό συμμετοχής στην επίτευξη στόχου: **4,58%**

## 6. Πορεία λοιπών κατηγοριών εσόδων Ιουνίου 2021 και α' εξαμήνου 2021

Δεδομένου ότι στον στόχο εσόδων της Α.Α.Δ.Ε. περιλαμβάνονται και τα έσοδα από μη αμιγώς φορολογικές πηγές, κρίνεται σκόπιμη η συνοπτική παρουσίασή τους σε μηνιαία και σωρευτική βάση (Πίνακες 25 & 26 αντίστοιχα).

### Πίνακας 25: Αποκλίσεις εσόδων λοιπών κατηγοριών εσόδων σε σχέση με τα αντίστοιχα περσινά έσοδα και τον στόχο Ιουνίου 2021 (σε εκ.€)

| Λοιπά μη Φορολογικά Έσοδα                 | Ιούν 2020     | Ιούν 2021     | Ποσοστιαία Μεταβολή 2021/2020 | Στόχος Ιούν 2021 | Απόκλιση έναντι στόχου |
|---|---------------|---------------|-------------------------------|------------------|------------------------|
| Κοινωνικές Εισφορές (Α.Λ.Ε. 12)           | 0,24          | 0,10          | -58,33% ↓                     | 0,22             | -0,12                  |
| Μεταβιβάσεις (Α.Λ.Ε. 13)                  | 8,01          | 50,82         | 534,46% ↑                     | 7,00             | 43,82                  |
| Πωλήσεις Αγαθών και Υπηρεσιών (Α.Λ.Ε. 14) | 27,35         | 26,65         | -2,56% ↓                      | 31,63            | -4,98                  |
| Λοιπά Τρέχοντα Έσοδα (Α.Λ.Ε. 15)          | 78,95         | 87,41         | 10,72% ↑                      | 73,31            | 14,10                  |
| <b>Σύνολο</b>                             | <b>114,55</b> | <b>164,98</b> | <b>44,02% ↑</b>               | <b>112,16</b>    | <b>52,82</b>           |

Σύμφωνα με τον Πίνακα 25, οι κατηγορίες εσόδων από μη φορολογικές πηγές που εμφανίζουν αύξηση τον Ιούνιο του 2021 σε σχέση με τον Ιούνιο του 2020, είναι τα έσοδα από **μεταβιβάσεις (Α.Λ.Ε. 13, +42,81 εκ. €)** καθώς και τα **λοιπά τρέχοντα έσοδα (Α.Λ.Ε. 15, +8,46 εκ. €)**. Στον αντίποδα, πτώση παρουσιάζουν τα έσοδα από **κοινωνικές εισφορές (Α.Λ.Ε. 12, -0,14 εκ. €)** καθώς και τα έσοδα από **πωλήσεις αγαθών και υπηρεσιών (Α.Λ.Ε. 14, -0,7 εκ. €)**. Συνολικά, στην κατηγορία των λοιπών μη φορολογικών εσόδων, σημειώνεται επίτευξη έναντι του μηνιαίου στόχου κατά **147,09%** ή κατά **+52,82 εκ. €**.

Σε επίπεδο α' εξαμήνου 2021, τα έσοδα από **μεταβιβάσεις (Α.Λ.Ε. 13)**, από **πωλήσεις αγαθών και υπηρεσιών (Α.Λ.Ε. 14)** και από **λοιπά τρέχοντα έσοδα (Α.Λ.Ε. 15)**, βαίνουν αυξανόμενα σε σχέση με την αντίστοιχη περσινή περίοδο. Η μείωση που παρατηρείται στα έσοδα από **κοινωνικές εισφορές (Α.Λ.Ε. 12)**, δεν αντιστρέφει την αυξητική πορεία των λοιπών κατηγοριών εσόδων από μη αμιγώς φορολογικές πηγές, με αποτέλεσμα την επίτευξη έναντι του στόχου α' εξαμήνου 2021 κατά **+53,65 εκ. €**.<sup>6</sup>

### Πίνακας 26: Αποκλίσεις εσόδων λοιπών κατηγοριών εσόδων σε σχέση με τα αντίστοιχα περσινά έσοδα και τον στόχο Ιανουαρίου - Ιουνίου 2021 (σε εκ. €)

| Λοιπά μη Φορολογικά Έσοδα                 | Ιαν - Ιούν 2020 | Ιαν - Ιούν 2021 | Ποσοστιαία Μεταβολή 2021/2020 | Στόχος Ιαν-Ιούν 2021 | Απόκλιση έναντι στόχου |
|---|-----------------|-----------------|-------------------------------|----------------------|------------------------|
| Κοινωνικές Εισφορές (Α.Λ.Ε. 12)           | 1,04            | 0,75            | -27,88% ↓                     | 1,32                 | -0,57                  |
| Μεταβιβάσεις (Α.Λ.Ε. 13)                  | 67,33           | 138,52          | 105,73% ↑                     | 48,14                | 90,38                  |
| Πωλήσεις Αγαθών και Υπηρεσιών (Α.Λ.Ε. 14) | 138,87          | 141,61          | 1,97% ↑                       | 170,28               | -28,67                 |
| Λοιπά Τρέχοντα Έσοδα (Α.Λ.Ε. 15)          | 471,63          | 476,73          | 1,08% ↑                       | 484,22               | -7,49                  |
| <b>Σύνολο</b>                             | <b>678,87</b>   | <b>757,61</b>   | <b>11,60% ↑</b>               | <b>703,96</b>        | <b>53,65</b>           |

<sup>6</sup> Οι κατηγορίες εσόδων 31+33 (Πωλήσεις Παγίων περιουσιακών στοιχείων δεν παρουσιάζονται στους πίνακες 25 και 26 καθώς δεν εμφανίζουν κάποιο ποσό εσόδων κατά το α' εξάμηνο του 2021.

## 5. Βασικά μεγέθη Ιουνίου 2021



Το σύνολο του περιεχομένου του παρόντος, συμπεριλαμβανομένων κάθε είδους αρχείων, αποτελεί αντικείμενο πνευματικής ιδιοκτησίας και προστατεύεται από ελληνικές & διεθνείς διατάξεις. Συνεπώς, απαγορεύεται ρητά η αναπαραγωγή, αναδημοσίευση, αντιγραφή, αποθήκευση, πώληση, μετάδοση, διανομή, έκδοση ή μετάφραση του παρόντος, τμηματικά, περιληπτικά ή συνολικά, χωρίς τη ρητή προηγούμενη έγγραφη συναίνεση της δικαιούχου Διεύθυνσης Στρατηγικού Σχεδιασμού της Ανεξάρτητης Αρχής Δημοσίων Εσόδων. Από την παραπάνω απαγόρευση εξαιρείται η αποθήκευση ή αντιγραφή τμημάτων του παρόντος σε απλό προσωπικό υπολογιστή για αυστηρά προσωπική χρήση, χωρίς πρόθεση εμπορικής ή άλλης εκμετάλλευσης και χωρίς αυτό να σημαίνει τη με οποιονδήποτε τρόπο παραχώρηση δικαιωμάτων πνευματικής ιδιοκτησίας.

Στοιχεία επικοινωνίας

Ανεξάρτητη Αρχή Δημοσίων Εσόδων  
Διεύθυνση Στρατηγικού Σχεδιασμού  
Τμήμα Οικονομικών Μελετών & Ανάλυσης Εσόδων  
Ερμού 23-25, Τ.Κ. 101 84, Αθήνα  
Τηλ.: 210 3252 664, 643  
φάξ: 210 3252 539  
Email: strategicplanning@aade.gr

# ΑΝΕΞΑΡΤΗΤΗ ΑΡΧΗ ΔΗΜΟΣΙΩΝ ΕΣΟΔΩΝ

[www.aade.gr](http://www.aade.gr)

**ΔΙΕΥΘΥΝΣΗ ΣΤΡΑΤΗΓΙΚΟΥ ΣΧΕΔΙΑΣΜΟΥ**

ΤΜΗΜΑ ΟΙΚΟΝΟΜΙΚΩΝ ΜΕΛΕΤΩΝ  
ΚΑΙ ΑΝΑΛΥΣΗΣ ΕΣΟΔΩΝ